



Закрывое акционерное общество  
**ПАЛЛАДА ЭССЕТ  
МЕНЕДЖМЕНТ**

на рынке управления активами с 1996 года

Адрес :

119180, г. Москва,  
1-й Голутвинский пер., д. 6, эт. 8.

Информация по приобретению, погашению и  
обмену паев :  
тел. (495) 721-13-72 (круглосуточно)  
тел. (495) 721-13-56

31 октября 2011 года

**Ежемесячный информационный бюллетень по паевым инвестиционным фондам**

Основные показатели рынка на 31 октября 2011 года

Показатель	индекс ММВБ	индекс РТС	индекс РТС-2	USDRUB	USDEUR BKT	Urals
Значение	1498,6	1563,28	1761,81	30,16	35,57	\$109,1
Изменение за месяц	9,66%	16,72%	12,78%	-6,33%	-4,40%	7,91%

Основные показатели фондов

ПИФ	Категория	Тип	Стратегия	Дата регистрации	Стоимость пая	СЧА
Паллада - Энергетика	открытый	акции	перспективные акции сектора энергетики	01/12/2005	2889,22 руб.	16,47 млн. руб.
Паллада - Природные ресурсы	открытый	смешанные инвестиции	акции компаний добычи и переработки	18/05/2000	2842,56 руб.	24,28 млн. руб.
Паллада - Созидание	интервальный	смешанные инвестиции	акценты меняются на акции или облигации	10/11/2004	4350,78 руб.	42,59 млн. руб.

Доходность ПИФов под управлением ЗАО "Паллада"

ПИФ	1 мес	3 мес	6 мес	1 год	3 года	с начала управления
Паллада - Энергетика	2,75%	-21,60%	-21,54%	-23,70%	52,64%	-42,22%
Паллада - Природные ресурсы	4,47%	-12,62%	-13,66%	-13,66%	75,18%	184,26%
Паллада - Созидание	6,05%	-4,58%	-7,47%	-4,00%	103,12%	45,03%

Годовая доходность ПИФов под управлением ЗАО "Паллада"

ПИФ	2010	2009	2008	2007	2006	2005
Паллада - Энергетика	6,05%	62,95%	-64,65%	15,01%	-	-
Паллада - Природные ресурсы	18,77%	75,51%	-61,31%	9,70%	29,26%	42,75%
Паллада - Созидание	13,23%	88,86%	-64,61%	7,91%	27,05%	45,37%

Квартальная доходность ПИФов под управлением ЗАО "Паллада"

ПИФ	III кв 2011	II кв 2011	I кв 2011	IV кв 2010	III кв 2010	II кв 2010
Паллада - Энергетика	-23,98%	-5,34%	15,06%	-5,40%	6,11%	-10,42%
Паллада - Природные ресурсы	-16,36%	-4,70%	0,52%	7,96%	5,84%	-8,47%
Паллада - Созидание	-10,31%	-6,90%	4,84%	7,57%	4,57%	-4,60%

Показатели риска и качества управления\*

ПИФ	Коэфф. Шарпа	Коэфф. Сортино	β	R2	VaR	Волатильность
Паллада - Энергетика	-0,102	-0,145	0,892	73,68%	-16,18%	10,04%
Паллада - Природные ресурсы	-0,048	-0,072	0,813	73,83%	-14,25%	9,14%
Паллада - Созидание	-0,007	-0,009	0,673	67,98%	-11,97%	7,89%

\* по данным investfunds.ru

ОПИФ акций		Где купить		Дата	Стоимость пая	Стоимость чистых активов
<b>Доходность фонда</b>		г. Москва		<b>31/10/2011</b>	<b>2889,22 руб.</b>	<b>16,47 млн. руб.</b>
		1-ый Голутвинский пер., д. 6, эт. 8.				
1 месяц	3 месяца	6 месяцев	1 год	3 года	5 лет	с начала управления
<b>2,75%</b>	<b>-21,60%</b>	<b>-21,54%</b>	<b>-23,70%</b>	<b>52,64%</b>	<b>-31,37%</b>	<b>-42,22%</b>

## Информация о фонде

Управляющая компания (УК)	Паллада Эссет Менеджмент
Тип фонда	Открытый
Категория	Акции
Дата регистрации	01/12/2005
Специализированный депозитарий и регистратор фонда	ООО "ДКТ"
Банк	ОАО "Межтопэнергобанк", г. Москва

## Условия инвестирования

Минимальная сумма первоначального вложения	10 тыс. руб
Минимальная сумма дополнительного взноса	2 тыс. руб
Надбавки при приобретении паев (от стоимости пая)	не взимается*
Скидки при погашении паев (от стоимости пая)	0-0,5%*
Вознаграждение УК, % среднегодовой СЧА (в т.ч. НДС)	3,50%
Вознаграждение Спецдепозитария, Регистратора, Аудитора, % среднегодовой СЧА (в т.ч. НДС)	1,00%
Размер расходов, оплачиваемых из имущества фонда (без НДС)	1,00%

\* подробная информация на стр. 6

## Инвестиционная политика

Максимальное использование потенциала акций российских компаний энергетического сектора. Включение в портфель наиболее перспективных акций происходит на основании фундаментального анализа. Моменты приобретения акций и фиксация прибыли по ним происходит при достижении цен фундаментально обоснованных уровней. Для снижения негативных эффектов при коррекции рынка акций до половины активов фонда может переводиться в денежные средства.

## Доходность / риск

По соотношению риск-доходность, данный фонд является наиболее рискованным, но в тоже время, потенциально более доходным в линейке фондов.

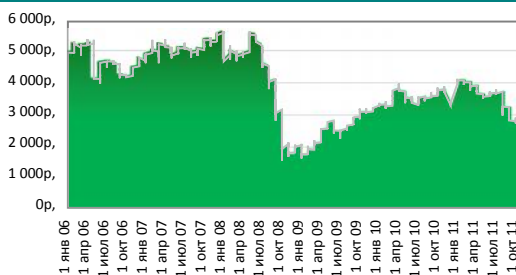
## Действия управляющих

На российском рынке в отраслевом разрезе за месяц лучшие результаты показал индекс «РТС – Потребительские товары», практически не изменился индекс «РТС – промышленность». Индекс акций российских промышленных предприятий показывает один из самых слабых результатов с начала года (-29,2%), хуже него результат только у индекса «РТС – электроэнергетика» (-30,8%). Индекс нефтегазового сектора – лидер за год, его потери несколько сотых процента, тогда как у остальных – более 20%.

## Управление фондом

Генеральный директор	Иван Руденко
Управляющий активами	Дмитрий Роенко
Главный аналитик	Евгения Канахина

## Динамика стоимости пая



## Аналитические коэффициенты\*

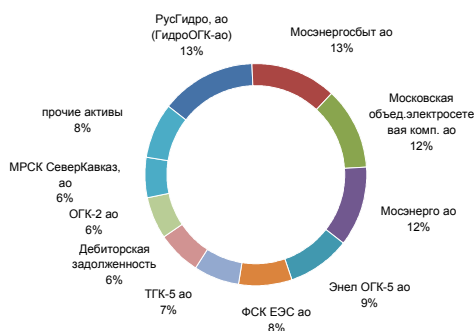
Кэффициент Шарпа	-0,102
Кэффициент Сортино	-0,145
β-коэффициент	0,69
R2	73,68%
VaR	-16,18%
Волатильность	10,04%

\* по данным investfunds.ru

## Активы, составляющие более 5% портфеля

РусГидро, ао (ГидроОГК-ао)	13,75%
Мосэнергосбыт ао	12,72%
Московская объединенная электросетевая комп. ао	11,92%
Мосэнерго ао	11,74%
Энел ОГК-5 ао	9,15%
ФСК ЕЭС ао	7,72%
ТГК-5 ао	6,68%
Дебиторская задолженность	6,27%
ОГК-2 ао	6,16%
МРСК СеверКавказ, ао	5,87%
прочие активы	8,02%

## Состав портфеля фонда



## © Закрытое акционерное общество «Паллада Эссет Менеджмент»

Свидетельство о внесении записи в Единый государственный реестр юридических лиц за основным гос. рег. № 1027739145060 от 04.09.2002 г. выдано Межрайонной инспекцией МНС России № 39 по г. Москве, Лицензия ФСФР России на осуществление деятельности по управлению инвестиционными фондами, паевыми инвестиционными фондами и негосударственными пенсионными фондами № 21-000-1-00006 от 8 августа 1996 года. Лицензия профессионального участника рынка ценных бумаг на осуществление деятельности по управлению ценными бумагами № 177-06090-001000, выданной ФСФР России 25 июня 2002г. Стоимость инвестиционных паев может увеличиваться и уменьшаться, результаты инвестирования в прошлом не определяют доходы в будущем, государство не гарантирует доходность инвестиций в паевые инвестиционные фонды. Прежде чем приобрести инвестиционный пай, следует внимательно ознакомиться с правилами доверительного управления паевым инвестиционным фондом. Получить подробную информацию о паевых инвестиционных фондах и ознакомиться с правилами доверительного управления паевыми инвестиционными фондами и иными документами можно по адресу: 119180, Москва, 1 - ый Голутвинский пер., д. 6, этаж 8 или по телефону +7 (495) 721-13-56. Правилами доверительного управления паевыми инвестиционными фондами предусмотрены надбавки (скидки) к (с) расчетной стоимости инвестиционных паев при их выдаче (погашении). Взимание надбавок (скидок) уменьшит доходность инвестиций в инвестиционные паи паевого инвестиционного фонда. Открытый паевой инвестиционный фонд акций "Алемар - фонд акций", правила доверительного управления фондом № 0431-7540985 зарегистрированы ФКЦБ России 01.12.2005 г. Любые инвестиционные решения должны приниматься исключительно на основе официально опубликованных сведений о расчетной стоимости инвестиционного пая.

# Паллада - Природные ресурсы

Информация по приобретению, погашению и обмену паев :  
 тел. (495) 721-13-72 (круглосуточно)  
 тел. (495) 721-13-56



ОПИФ смешанных инвестиций		Где купить		Дата	Стоимость пая	Стоимость чистых активов
<b>Доходность фонда</b>		г. Москва		<b>31/10/2011</b>	<b>2842,56 руб.</b>	<b>24,28 млн. руб.</b>
		1-ый Голутвинский пер., д. 6, эт. 8.				
1 месяц	3 месяца	6 месяцев	1 год	3 года	5 лет	с начала управления
<b>4,47%</b>	<b>-12,62%</b>	<b>-13,66%</b>	<b>-13,66%</b>	<b>75,18%</b>	<b>-16,33%</b>	<b>184,26%</b>

## Информация о фонде

Управляющая компания (УК)	Паллада Эссет Менеджмент
Тип фонда	Открытый
Категория	Смешанных инвестиций
Дата регистрации	18/05/2000
Специализированный депозитарий и регистратор фонда	ООО "ДКТ"
Банк	ОАО "Межтопэнергобанк", г. Москва

## Условия инвестирования

Минимальная сумма первоначального вложения	10 тыс. руб
Минимальная сумма дополнительного взноса	2 тыс. руб
Надбавки при приобретении паев (от стоимости пая)	не взимается*
Скидки при погашении паев (от стоимости пая)	0-0,5%*
Вознаграждение УК, % среднегодовой СЧА (в т.ч. НДС)	3,00%
Вознаграждение Спецдепозитария, Регистратора, Аудитора,	1,00%
% среднегодовой СЧА (в т.ч. НДС)	
Размер расходов, оплачиваемых из имущества фонда (без НДС)	1,00%

\* подробная информация на стр. 6

## Инвестиционная политика

Стратегия инвестирования предполагает гибкую политику управления, позволяющую переключать акцент в зависимости от рыночной конъюнктуры с акций на облигации (и обратно), тем самым снижая риск и повышая доходность.

## Доходность / риск

Фонд является более надежным инструментом по сравнению с фондом акций, потенциально позволяет получать доход существенно выше фонда облигаций за счет инвестирования в акции.

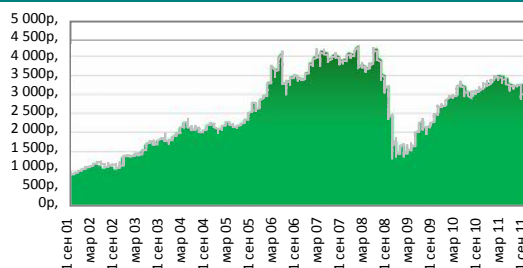
## Действия управляющих

На российском рынке в отраслевом разрезе за месяц лучшие результаты показал индекс «РТС – Потребительские товары», практически не изменился индекс «РТС – промышленность». Индекс акций российских промышленных предприятий показывает один из самых слабых результатов с начала года (-29,2%), хуже него результат только у индекса «РТС – электроэнергетика» (-30,8%). Индекс нефтегазового сектора – лидер за год, его потери несколько сотых процента, тогда как у остальных – более 20%.

## Управление фондом

Генеральный директор	Иван Руденко
Управляющий активами	Дмитрий Роенко, Юрий Ильин
Главный аналитик	Евгения Канахина

## Динамика стоимости пая



## Аналитические коэффициенты\*

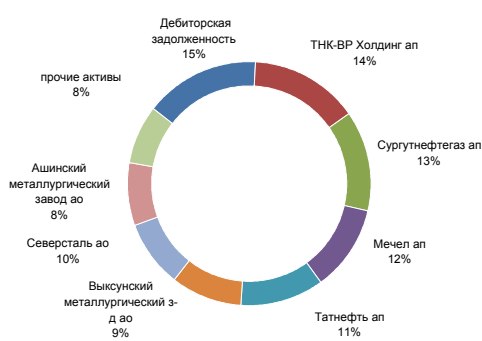
Коэффициент Шарпа	-0,048
Коэффициент Сортино	-0,072
β-коэффициент	0,813
R2	73,83%
VaR	-14,25%
Волатильность	9,14%

\* по данным investfunds.ru

## Активы, составляющие более 5% портфеля

Дебиторская задолженность	14,57%
ТНК-ВР Холдинг ап	13,65%
Сургутнефтегаз ап	12,40%
Мечел ап	11,02%
Татнефть ап	10,34%
Северсталь ао	9,08%
Выксунский металлургический з-д ао	8,40%
Ашинский металлургический завод ао	7,69%
прочие активы	7,49%

## Состав портфеля фонда



## © Закрытое акционерное общество «Паллада Эссет Менеджмент»

Свидетельство о внесении записи в Единый государственный реестр юридических лиц за основным гос. рег. № 1027739145060 от 04.09.2002 г. выдано Межрайонной инспекцией МНС России № 39 по г. Москве, Лицензия ФСФР России на осуществление деятельности по управлению инвестиционными фондами, паевыми инвестиционными фондами и негосударственными пенсионными фондами № 21-000-1-00006 от 8 августа 1996 года. Лицензия профессионального участника рынка ценных бумаг на осуществление деятельности по управлению ценными бумагами № 177-06090-001000, выданной ФСФР России 25 июня 2002г. Стоимость инвестиционных паев может увеличиваться и уменьшаться, результаты инвестирования в прошлом не определяют доходы в будущем, государство не гарантирует доходность инвестиций в паевые инвестиционные фонды. Прежде чем приобрести инвестиционный пай, следует внимательно ознакомиться с правилами доверительного управления паевым инвестиционным фондом. Получить подробную информацию о паевых инвестиционных фондах и ознакомиться с правилами доверительного управления паевыми инвестиционными фондами и иными документами можно по адресу: 119180, Москва, 1-ый Голутвинский пер., д. 6, этаж 8 или по телефону +7 (495) 721-13-56. Правилами доверительного управления паевыми инвестиционными фондами предусмотрены надбавки (скидки) к (с) расчетной стоимости инвестиционных паев при их выдаче (погашении). Взимание надбавок (скидок) уменьшит доходность инвестиций в инвестиционные паи паевого инвестиционного фонда. Открытый паевой инвестиционный фонд смешанных инвестиций «Алемар - активные операции» правила доверительного управления фондом № 0042-18548032 зарегистрированы ФКЦБ России 24.04.2000 г. Любые инвестиционные решения должны приниматься исключительно на основе официально опубликованных сведений о расчетной стоимости инвестиционного пая.

# Паллада - Созидание

Информация по приобретению, погашению и  
обмену паев :  
тел. (495) 721-13-72 (круглосуточно)  
тел. (495) 721-13-56

**ПАЛЛАДА** | управление  
активами

ИПИФ смешанных инвестиций		Где купить		Дата	Стоимость пая	Стоимость чистых активов
<b>Доходность фонда</b>		г. Москва		<b>31/10/2011</b>	<b>4350,78 руб.</b>	<b>42,59 млн. руб.</b>
		1-ый Голутвинский пер., д. 6, эт. 8.				
1 месяц	3 месяца	6 месяцев	1 год	3 года	5 лет	с начала управления
<b>6,05%</b>	<b>-4,58%</b>	<b>-7,47%</b>	<b>-4,00%</b>	<b>103,12%</b>	<b>-18,30%</b>	<b>45,03%</b>

## Информация о фонде

Управляющая компания (УК)	Паллада Эссет Менеджмент
Тип фонда	Интервальный
Категория	Смешанных инвестиций
Дата регистрации	10/11/2004
Специализированный депозитарий и регистратор фонда	ОАО "НОМОС-БАНК"
Банк	ОАО "НОМОС-БАНК"

## Условия инвестирования

Минимальная сумма первоначального вложения	3 тыс. руб
Минимальная сумма дополнительного взноса	3 тыс. руб
Надбавки при приобретении паев (от стоимости пая)	0-0,5%*
Скидки при погашении паев (от стоимости пая)	0,5%*
Вознаграждение УК, % среднегодовой СЧА ( в т.ч. НДС)	3,60%
Вознаграждение Спецдепозитария, Регистратора, Аудитора,	1,00%
% среднегодовой СЧА ( в т.ч. НДС)	
Размер расходов, оплачиваемых из имущества фонда (без НДС)	1,20%

\* подробная информация на стр. 5

## Инвестиционная политика

Широкая диверсификация портфеля фонда в соответствии с требованиями к инвестированию средств пенсионных резервов НПФ. Цель - получение дохода вне зависимости от конъюнктуры рынка, при пониженной волатильности стоимости паев.

## Доходность / риск

Получение стабильного дохода при наименьших рисках, что позволяет обеспечивать сохранность и приумножение средств пайщиков. Инвестиционная цель Фонда - получение дохода вне зависимости от конъюнктуры рынка.

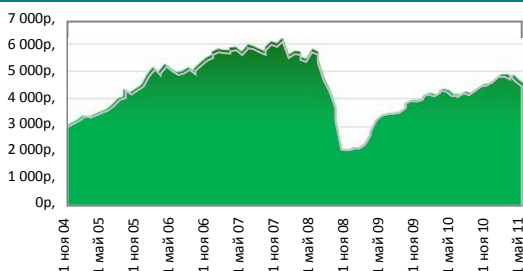
## Действия управляющих

Российский рынок акций после сильного падения в августе-сентябре по итогам октября выбился в лидеры роста среди развивающихся площадок. Индекс РТС по итогам прошедшего месяца вырос на 16,8% - до 1563,28 пункта, а индекс ММВБ прибавил в октябре 9,66%, поднявшись до 1498,6 пункта. В октябре позиции в ликвидных бумагах были увеличены. Значительный разрыв в динамике рублевого индекса ММВБ и долларového индекса РТС связан с заметным ростом курса рубля к доллару, произошедшим в октябре.

## Управление фондом

Генеральный директор	Иван Руденко
Управляющий активами	Дмитрий Роенок, Юрий Ильин
Главный аналитик	Евгения Канахина

## Динамика стоимости пая



## Аналитические коэффициенты\*

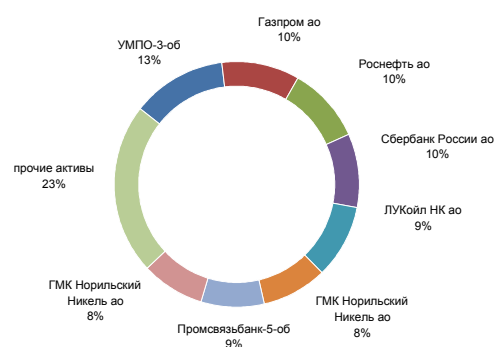
Коэффициент Шарпа	-0,007
Коэффициент Сортино	-0,009
β-коэффициент	0,673
R2	67,98%
VaR	-11,97%
Волатильность	7,89%

\* по данным investfunds.ru

## Активы, составляющие более 5% портфеля

УМПО-3-об	12,67%
Газпром ао	10,37%
Роснефть ао	10,36%
Сбербанк России ао	9,86%
ЛУКОЙЛ НК ао	9,63%
Промсвязьбанк-5-об	8,73%
ГМК Норильский Никель ао	8,56%
ГМК Норильский Никель ао	8,56%
прочие активы	22,75%

## Состав портфеля фонда



## © Закрытое акционерное общество «Паллада Эссет Менеджмент»

Свидетельство о внесении записи в Единый государственный реестр юридических лиц за основным гос. рег. № 1027739145060 от 04.09.2002 г. выдано Межрайонной инспекцией МНС России № 39 по г. Москве, Лицензия ФСФР России на осуществление деятельности по управлению инвестиционными фондами, паевыми инвестиционными фондами и негосударственными пенсионными фондами № 21-000-1-00006 от 8 августа 1996 года. Лицензия профессионального участника рынка ценных бумаг на осуществление деятельности по управлению ценными бумагами № 177-06090-001000, выданной ФСФР России 25 июня 2002г. Стоимость инвестиционных паев может увеличиваться и уменьшаться, результаты инвестирования в прошлом не определяют доходы в будущем, государство не гарантирует доходность инвестиций в паевые инвестиционные фонды. Прежде чем приобрести инвестиционный пай, следует внимательно ознакомиться с правилами доверительного управления паевым инвестиционным фондом. Получить подробную информацию о паевых инвестиционных фондах и ознакомиться с правилами доверительного управления паевыми инвестиционными фондами и иными документами можно по адресу: 119180, Москва, 1-ый Голутвинский пер., д. 6, этаж 8 или по телефону +7 (495) 721-13-56. Правилами доверительного управления паевыми инвестиционными фондами предусмотрены надбавки (скидки) к (с) расчетной стоимости инвестиционных паев при их выдаче (погашении). Взимание надбавок (скидок) уменьшит доходность инвестиций в инвестиционные паи паевого инвестиционного фонда. Открытый паевой инвестиционный фонд смешанных инвестиций «Алемар - активные операции» правила доверительного управления фондом № 0042-18548032 зарегистрированы ФКЦБ России 24.04.2000 г. Любые инвестиционные решения должны приниматься исключительно на основе официально опубликованных сведений о расчетной стоимости инвестиционного пая.

## Надбавки и скидки

### ОПИФ акций "Паллада - Энергетика", ОПИФ облигаций "Паллада - Перспективные облигации", ОПИФ смешанных инвестиций "Паллада - Природные ресурсы".

Надбавка от стоимости пая	Скидка от стоимости пая
<p>1. УК</p> <ul style="list-style-type: none"> <li>• не взимается</li> </ul>	<p>1. УК:</p> <ul style="list-style-type: none"> <li>• 0,5 %, в т.ч. НДС, если погашение инвестиционных паев осуществляется в течение <b>365 дней</b> со дня внесения в реестр владельцев инвестиционных паев приходной записи,</li> <li>• <b>не взимается</b>, если погашение инвестиционных паев осуществляется по истечении <b>365 дней</b> со дня внесения в реестр владельцев инвестиционных паев приходной записи.</li> </ul> <p>2. Номинальный держатель – <b>не взимается</b>.</p>

### ИПИФ смешанных инвестиций "Паллада - Созидание"

Надбавка от стоимости пая	Скидка от стоимости пая
<p>1. УК</p> <ul style="list-style-type: none"> <li>• не взимается.</li> </ul> <p>3. Агенты -</p> <ul style="list-style-type: none"> <li>• не взимается.</li> </ul>	<p>1. УК:</p> <ul style="list-style-type: none"> <li>• 0,5 %, в т.ч. НДС.</li> </ul> <p>2. Агенты:</p> <ul style="list-style-type: none"> <li>• 0,5 %, в т.ч. НДС.</li> </ul>

Правилами доверительного управления паевыми инвестиционными фондами предусмотрены надбавки (скидки) к (с) расчетной стоимости инвестиционных паев при их выдаче (погашении). Взимание надбавок (скидок) уменьшит доходность инвестиций в инвестиционные паи паевого инвестиционного фонда.

## Контакты

Руденко Иван Генеральный директор	Тухкур Алексей директор департамента управления активами
Мезенцев Олег директор департамента по работе с клиентами	Роенко Дмитрий управляющий активами
Канахина Евгения главный аналитик	Кокорев Игорь управляющий активами
Ломакина Светлана начальник отдела ПИФов тел. 721-13-56	Ильин Юрий управляющий активами

## Закрытое акционерное общество "Паллада Эссет Менеджмент"

### Адрес:

119180, Москва, 1-й Голутвинский пер., д. 6 эт. 8.

### Информация по доверительному управлению активами:

тел.: (495) 721-13-50

### Общие вопросы:

тел.: (495) 721-13-50

тел.: (495) 72-113-72 (информация о стоимости паев - автоответчик, круглосуточно)

факс: (495) 721-13-58

### Информация по приобретению, погашению и обмену паев ПИФов:

тел. (495) 721-13-56, 721-13-50

тел. (495) 72-113-72 (информация о стоимости паев - автоответчик, круглосуточно)

факс (495) 721-13-58

тел. (383) 203-59-19, (495) 721-13-50 доб.71-14 (Новосибирский филиал)

Содержание данного информационного бюллетеня может использоваться только в информационных целях. Данный документ не является предложением на покупку или продажу каких-либо ценных бумаг. Он также не является рекомендацией на покупку или продажу ценных бумаг, упомянутых в отчете. Источники информации - Reuters, Bloomberg, IFX, Investfunds.ru и др., которые ЗАО «Паллада» рассматривает в качестве достоверных. Однако, не существует никаких гарантий и не предоставляется никаких заверений, что такая информация является полной и достоверной, и, соответственно, она не должна рассматриваться как полная и достоверная.

ЗАО «Паллада», его руководство и сотрудники также не несут ответственности за прямые или косвенные потери и/или ущерб, возникший в результате использования клиентом информации или какой-либо ее части при совершении операций с ценными бумагами. ЗАО «Паллада» не берет на себя обязательств регулярно обновлять информацию, которая содержится в настоящем документе, или исправлять возможные неточности.

Инвестирование в российские ценные бумаги несет значительный риск, в связи с чем клиенту необходимо проводить собственный анализ рынка и исследование надежности российских эмитентов до совершения сделок. Инвесторам необходимо принять во внимание, что доход от таких ценных бумаг или других инвестиций может меняться, и цена или стоимость таких ценных бумаг и инвестиций может как расти, так и падать. Соответственно, результаты инвестирования могут оказаться меньше первоначально инвестированных средств. Результаты инвестирования в прошлом не гарантируют доходов в будущем. Все права на данный бюллетень принадлежат закрытому акционерному обществу «Паллада Эссет Менеджмент». Перепечатка целиком или отдельными частями без ссылки на компанию не допускается. В настоящем бюллетене представлена информация не по всем паевым инвестиционным фондам, имуществом которых управляет ЗАО «Паллада».