



Закрытое акционерное общество
**ПАЛЛАДА ЭССЕТ
МЕНЕДЖМЕНТ**

на рынке управления активами с 1996 года

Адрес :

119180, г. Москва,
1-й Голутвинский пер., д. 6, эт. 8.

Информация по приобретению, погашению и
обмену паев :

тел. (495) 721-13-72 (круглосуточно)
тел. (495) 721-13-56

31 ноября 2011 года

Ежемесячный информационный бюллетень по паевым инвестиционным фондам

Основные показатели рынка на 31 ноября 2011 года

| Показатель | индекс ММВБ | индекс РТС | индекс РТС-2 | USDRUB | USDEUR BKT | Urals |
|--------------------|-------------|------------|--------------|--------|------------|---------|
| Значение | 1499,62 | 1540,81 | 1697,48 | 30,74 | 35,53 | \$110,9 |
| Изменение за месяц | 0,07% | -1,44% | -1,44% | 1,92% | -0,10% | 1,65% |

Основные показатели фондов

| ПИФ | Категория | Тип | Стратегия | Дата регистрации | Стоимость пая | СЧА |
|-----------------------------|--------------|----------------------|---|------------------|---------------|-----------------|
| Паллада - Энергетика | открытый | акции | перспективные акции сектора энергетики | 01/12/2005 | 2872,73 руб. | 16,35 млн. руб. |
| Паллада - Природные ресурсы | открытый | смешанные инвестиции | акции компаний добычи и переработки | 18/05/2000 | 2902,51 руб. | 24,70 млн. руб. |
| Паллада - Созидание | интервальный | смешанные инвестиции | акценты меняются на акции или облигации | 10/11/2004 | 4343,21 руб. | 42,52 млн. руб. |

Доходность ПИФов под управлением ЗАО "Паллада"

| ПИФ | 1 мес | 3 мес | 6 мес | 1 год | 3 года | с начала управления |
|-----------------------------|--------|---------|---------|---------|---------|---------------------|
| Паллада - Энергетика | -0,57% | -11,78% | -19,80% | -23,08% | 61,84% | -42,55% |
| Паллада - Природные ресурсы | 2,11% | -4,11% | -11,02% | -10,69% | 104,59% | 190,25% |
| Паллада - Созидание | -0,17% | -1,29% | -4,44% | -4,97% | 106,67% | 44,77% |

Годовая доходность ПИФов под управлением ЗАО "Паллада"

| ПИФ | 2010 | 2009 | 2008 | 2007 | 2006 | 2005 |
|-----------------------------|--------|--------|---------|--------|--------|--------|
| Паллада - Энергетика | 6,05% | 62,95% | -64,65% | 15,01% | - | - |
| Паллада - Природные ресурсы | 18,77% | 75,51% | -61,31% | 9,70% | 29,26% | 42,75% |
| Паллада - Созидание | 13,23% | 88,86% | -64,61% | 7,91% | 27,05% | 45,37% |

Квартальная доходность ПИФов под управлением ЗАО "Паллада"

| ПИФ | III кв 2011 | II кв 2011 | I кв 2011 | IV кв 2010 | III кв 2010 | II кв 2010 |
|-----------------------------|-------------|------------|-----------|------------|-------------|------------|
| Паллада - Энергетика | -23,98% | -5,34% | 15,06% | -5,40% | 6,11% | -10,42% |
| Паллада - Природные ресурсы | -16,36% | -4,70% | 0,52% | 7,96% | 5,84% | -8,47% |
| Паллада - Созидание | -10,31% | -6,90% | 4,84% | 7,57% | 4,57% | -4,60% |

Показатели риска и качества управления*

| ПИФ | Коэфф. Шарпа | Коэфф. Сортино | β | R2 | VaR | Волатильность |
|-----------------------------|--------------|----------------|-------|--------|---------|---------------|
| Паллада - Энергетика | -0,102 | -0,145 | 0,892 | 73,68% | -16,18% | 10,04% |
| Паллада - Природные ресурсы | -0,048 | -0,072 | 0,813 | 73,83% | -14,25% | 9,14% |
| Паллада - Созидание | -0,007 | -0,009 | 0,673 | 67,98% | -11,97% | 7,89% |

* по данным investfunds.ru

| ОПИФ акций | | Где купить | | Дата | Стоимость пая | Стоимость чистых активов |
|-------------------------|----------------|--------------------------------------|----------------|-------------------|---------------------|--------------------------|
| Доходность фонда | | г. Москва | | 30/11/2011 | 2872,73 руб. | 16,35 млн. руб. |
| | | 1-ый Голутвинский пер., д. 6, эт. 8. | | | | |
| 1 месяц | 3 месяца | 6 месяцев | 1 год | 3 года | 5 лет | с начала управления |
| -0,57% | -11,78% | -19,80% | -23,08% | 61,84% | -36,44% | -42,55% |

Информация о фонде

| | |
|--|-----------------------------------|
| Управляющая компания (УК) | Паллада Эссет Менеджмент |
| Тип фонда | Открытый |
| Категория | Акции |
| Дата регистрации | 01/12/2005 |
| Специализированный депозитарий и регистратор фонда | ООО "ДКТ" |
| Банк | ОАО "Межтопэнергобанк", г. Москва |

Условия инвестирования

| | |
|--|---------------|
| Минимальная сумма первоначального вложения | 10 тыс. руб |
| Минимальная сумма дополнительного взноса | 2 тыс. руб |
| Надбавки при приобретении паев (от стоимости пая) | не взимается* |
| Скидки при погашении паев (от стоимости пая) | 0-0,5%* |
| Вознаграждение УК, % среднегодовой СЧА (в т.ч. НДС) | 3,50% |
| Вознаграждение Спецдепозитария, Регистратора, Аудитора, % среднегодовой СЧА (в т.ч. НДС) | 1,00% |
| Размер расходов, оплачиваемых из имущества фонда (без НДС) | 1,00% |

* подробная информация на стр. 6

Инвестиционная политика

Максимальное использование потенциала акций российских компаний энергетического сектора. Включение в портфель наиболее перспективных акций происходит на основании фундаментального анализа. Моменты приобретения акций и фиксация прибыли по ним происходит при достижении цен фундаментально обоснованных уровней. Для снижения негативных эффектов при коррекции рынка акций до половины активов фонда может переводиться в денежные средства.

Доходность / риск

По соотношению риск-доходность, данный фонд является наиболее рискованным, но в тоже время, потенциально более доходным в линейке фондов.

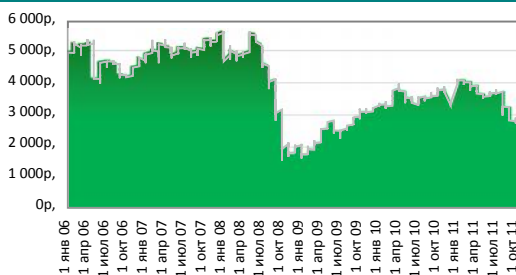
Действия управляющих

В отраслевом разрезе среди российских бумаг лучшие результаты в ноябре показали акции электроэнергетических компаний и нефтегазового сектора, самые слабые – бумаги металлургов и промышленных компаний. Эта динамика стала отражением поведения сырьевых площадок: котировки никеля и алюминия в Лондоне подешевели на 10% и 5% соответственно, нефтяные цены практически не изменились за месяц.

Управление фондом

| | |
|----------------------|------------------|
| Генеральный директор | Иван Руденко |
| Управляющий активами | Дмитрий Роенко |
| Главный аналитик | Евгения Канахина |

Динамика стоимости пая



Аналитические коэффициенты*

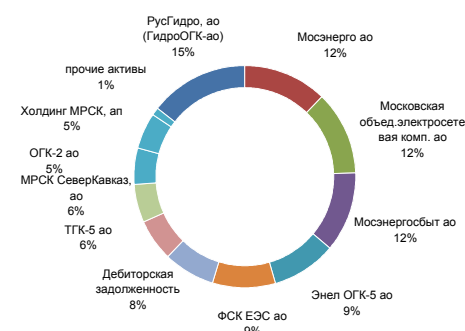
| | |
|---------------------|---------|
| Кoeffициент Шарпа | -0,102 |
| Кoeffициент Сортино | -0,145 |
| β-коэффициент | 0,69 |
| R2 | 73,68% |
| VaR | -16,18% |
| Волатильность | 10,04% |

* по данным investfunds.ru

Активы, составляющие более 5% портфеля

| | |
|---|--------|
| РусГидро, ао (ГидроОГК-ао) | 14,34% |
| Мосэнерго ао | 12,33% |
| Московская объединенная электросетевая комп. ао | 12,15% |
| Мосэнергообь ао | 11,64% |
| Энел ОГК-5 ао | 9,46% |
| ФСК ЭЭС ао | 9,15% |
| Дебиторская задолженность | 7,69% |
| ТГК-5 ао | 5,93% |
| МРСК СеверКавказ, ао | 5,64% |
| ОГК-2 ао | 5,29% |
| Холдинг МРСК, ап | 5,22% |
| прочие активы | 1,16% |

Состав портфеля фонда



© Закрытое акционерное общество «Паллада Эссет Менеджмент»

Свидетельство о внесении записи в Единый государственный реестр юридических лиц за основным гос. рег. № 1027739145060 от 04.09.2002 г. выдано Межрайонной инспекцией МНС России № 39 по г. Москве, Лицензия ФСФР России на осуществление деятельности по управлению инвестиционными фондами, паевыми инвестиционными фондами и негосударственными пенсионными фондами № 21-000-1-00006 от 8 августа 1996 года. Лицензия профессионального участника рынка ценных бумаг на осуществление деятельности по управлению ценными бумагами № 177-06090-001000, выданной ФСФР России 25 июня 2002г. Стоимость инвестиционных паев может увеличиваться и уменьшаться, результаты инвестирования в прошлом не определяют доходы в будущем, государство не гарантирует доходность инвестиций в паевые инвестиционные фонды. Прежде чем приобрести инвестиционный пай, следует внимательно ознакомиться с правилами доверительного управления паевым инвестиционным фондом. Получить подробную информацию о паевых инвестиционных фондах и ознакомиться с правилами доверительного управления паевыми инвестиционными фондами и иными документами можно по адресу: 119180, Москва, 1-ый Голутвинский пер., д. 6, этаж 8 или по телефону +7 (495) 721-13-56. Правилами доверительного управления паевыми инвестиционными фондами предусмотрены надбавки (скидки) к (с) расчетной стоимости инвестиционных паев при их выдаче (погашении). Взимание надбавок (скидок) уменьшит доходность инвестиций в инвестиционные паи паевого инвестиционного фонда. Открытый паевой инвестиционный фонд акций "Алемар - фонд акций", правила доверительного управления фондом № 0431-7540985 зарегистрированы ФКЦБ России 01.12.2005 г. Любые инвестиционные решения должны приниматься исключительно на основе официально опубликованных сведений о расчетной стоимости инвестиционного пая.

Паллада - Природные ресурсы

Информация по приобретению, погашению и обмену паев :
тел. (495) 721-13-72 (круглосуточно)
тел. (495) 721-13-56

ПАЛЛАДА | управление активами

| ОПИФ смешанных инвестиций | | Где купить | | Дата | Стоимость пая | Стоимость чистых активов |
|---------------------------|---------------|--------------------------------------|----------------|-------------------|---------------------|--------------------------|
| Доходность фонда | | г. Москва | | 30/11/2011 | 2902,51 руб. | 24,70 млн. руб. |
| | | 1-ый Голутвинский пер., д. 6, эт. 8. | | | | |
| 1 месяц | 3 месяца | 6 месяцев | 1 год | 3 года | 5 лет | с начала управления |
| 2,11% | -4,11% | -11,02% | -10,69% | 104,59% | -18,74% | 190,25% |

Информация о фонде

| | |
|--|-----------------------------------|
| Управляющая компания (УК) | Паллада Эссет Менеджмент |
| Тип фонда | Открытый |
| Категория | Смешанных инвестиций |
| Дата регистрации | 18/05/2000 |
| Специализированный депозитарий и регистратор фонда | ООО "ДКТ" |
| Банк | ОАО "Межтопэнергобанк", г. Москва |

Условия инвестирования

| | |
|--|---------------|
| Минимальная сумма первоначального вложения | 10 тыс. руб |
| Минимальная сумма дополнительного взноса | 2 тыс. руб |
| Надбавки при приобретении паев (от стоимости пая) | не взимается* |
| Скидки при погашении паев (от стоимости пая) | 0-0,5%* |
| Вознаграждение УК, % среднегодовой СЧА (в т.ч. НДС) | 3,00% |
| Вознаграждение Спецдепозитария, Регистратора, Аудитора, | 1,00% |
| % среднегодовой СЧА (в т.ч. НДС) | |
| Размер расходов, оплачиваемых из имущества фонда (без НДС) | 1,00% |

* подробная информация на стр. 6

Инвестиционная политика

Стратегия инвестирования предполагает гибкую политику управления, позволяющую переключать акцент в зависимости от рыночной конъюнктуры с акций на облигации (и обратно), тем самым снижая риск и повышая доходность.

Доходность / риск

Фонд является более надежным инструментом по сравнению с фондом акций, потенциально позволяет получать доход существенно выше фонда облигаций за счет инвестирования в акции.

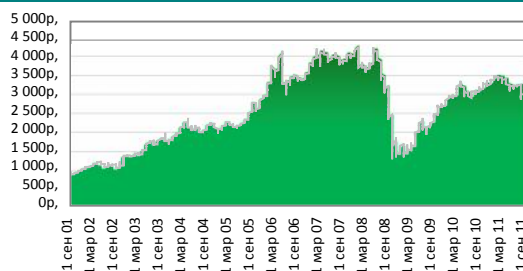
Действия управляющих

В отраслевом разрезе среди российских бумаг лучшие результаты в ноябре показали акции электроэнергетических компаний и нефтегазового сектора, самые слабые – бумаги металлургов и промышленных компаний. Эта динамика стала отражением поведения сырьевых площадок: котировки никеля и алюминия в Лондоне подешевели на 10% и 5% соответственно, нефтяные цены практически не изменились за месяц.

Управление фондом

| | |
|----------------------|----------------------------|
| Генеральный директор | Иван Руденко |
| Управляющий активами | Дмитрий Роевко, Юрий Ильин |
| Главный аналитик | Евгения Канахина |

Динамика стоимости пая



Аналитические коэффициенты*

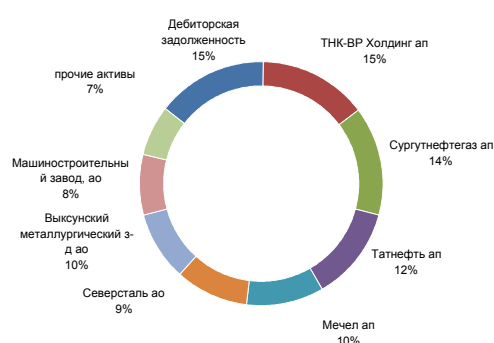
| | |
|---------------------|---------|
| Коэффициент Шарпа | -0,048 |
| Коэффициент Сортино | -0,072 |
| β-коэффициент | 0,813 |
| R2 | 73,83% |
| VaR | -14,25% |
| Волатильность | 9,14% |

* по данным investfunds.ru

Активы, составляющие более 5% портфеля

| | |
|------------------------------------|--------|
| Дебиторская задолженность | 13,63% |
| ТНК-ВР Холдинг ап | 13,44% |
| Сургутнефтегаз ап | 13,28% |
| Татнефть ап | 11,51% |
| Мечел ап | 9,72% |
| Выксунский металлургический з-д ао | 8,82% |
| Северсталь ао | 8,63% |
| Машиностроительный завод, ао | 7,55% |
| прочие активы | 6,05% |

Состав портфеля фонда



© Закрытое акционерное общество «Паллада Эссет Менеджмент»

Свидетельство о внесении записи в Единый государственный реестр юридических лиц за основным гос. рег. № 1027739145060 от 04.09.2002 г. выдано Межрайонной инспекцией МНС России № 39 по г. Москве, Лицензия ФСФР России на осуществление деятельности по управлению инвестиционными фондами, паевыми инвестиционными фондами и негосударственными пенсионными фондами № 21-000-1-00006 от 8 августа 1996 года. Лицензия профессионального участника рынка ценных бумаг на осуществление деятельности по управлению ценными бумагами № 177-06090-001000, выданной ФСФР России 25 июня 2002г. Стоимость инвестиционных паев может увеличиваться и уменьшаться, результаты инвестирования в прошлом не определяют доходы в будущем, государство не гарантирует доходность инвестиций в паевые инвестиционные фонды. Прежде чем приобрести инвестиционный пай, следует внимательно ознакомиться с правилами доверительного управления паевым инвестиционным фондом. Получить подробную информацию о паевых инвестиционных фондах и ознакомиться с правилами доверительного управления паевыми инвестиционными фондами и иными документами можно по адресу: 119180, Москва, 1-ый Голутвинский пер., д. 6, этаж 8 или по телефону +7 (495) 721-13-56. Правилами доверительного управления паевыми инвестиционными фондами предусмотрены надбавки (скидки) к (с) расчетной стоимости инвестиционных паев при их выдаче (погашении). Взимание надбавок (скидок) уменьшит доходность инвестиций в инвестиционные паи паевого инвестиционного фонда. Открытый паевой инвестиционный фонд смешанных инвестиций «Алемар - активные операции» правила доверительного управления фондом № 0042-18548032 зарегистрированы ФКЦБ России 24.04.2000 г. Любые инвестиционные решения должны приниматься исключительно на основе официально опубликованных сведений о расчетной стоимости инвестиционного пая.

Паллада - Созидание

Информация по приобретению, погашению и
обмену паев :
тел. (495) 721-13-72 (круглосуточно)
тел. (495) 721-13-56

ПАЛЛАДА | управление
активами

| ИПИФ смешанных инвестиций | | Где купить | | Дата | Стоимость пая | Стоимость чистых активов |
|---------------------------|---------------|--------------------------------------|---------------|-------------------|---------------------|--------------------------|
| Доходность фонда | | г. Москва | | 30/11/2011 | 4343,21 руб. | 42,52 млн. руб. |
| | | 1-ый Голутвинский пер., д. 6, эт. 8. | | | | |
| 1 месяц | 3 месяца | 6 месяцев | 1 год | 3 года | 5 лет | с начала управления |
| -0,17% | -1,29% | -4,44% | -4,97% | 106,67% | -21,25% | 44,77% |

Информация о фонде

| | |
|--|--------------------------|
| Управляющая компания (УК) | Паллада Эссет Менеджмент |
| Тип фонда | Интервальный |
| Категория | Смешанных инвестиций |
| Дата регистрации | 10/11/2004 |
| Специализированный депозитарий и регистратор фонда | ОАО "НОМОС-БАНК" |
| Банк | ОАО "НОМОС-БАНК" |

Условия инвестирования

| | |
|--|------------|
| Минимальная сумма первоначального вложения | 3 тыс. руб |
| Минимальная сумма дополнительного взноса | 3 тыс. руб |
| Надбавки при приобретении паев (от стоимости пая) | 0-0,5%* |
| Скидки при погашении паев (от стоимости пая) | 0,5%* |
| Вознаграждение УК, % среднегодовой СЧА (в т.ч. НДС) | 3,60% |
| Вознаграждение Спецдепозитария, Регистратора, Аудитора, | 1,00% |
| % среднегодовой СЧА (в т.ч. НДС) | |
| Размер расходов, оплачиваемых из имущества фонда (без НДС) | 1,20% |

* подробная информация на стр. 5

Инвестиционная политика

Широкая диверсификация портфеля фонда в соответствии с требованиями к инвестированию средств пенсионных резервов НПФ. Цель - получение дохода вне зависимости от конъюнктуры рынка, при пониженной волатильности стоимости паев.

Доходность / риск

Получение стабильного дохода при наименьших рисках, что позволяет обеспечивать сохранность и приумножение средств пайщиков. Инвестиционная цель Фонда - получение дохода вне зависимости от конъюнктуры рынка.

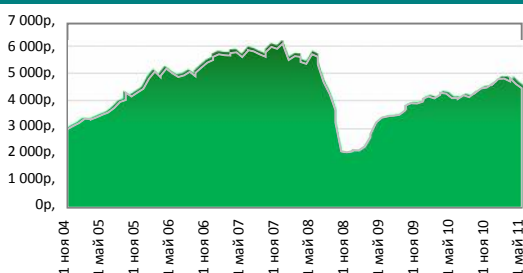
Действия управляющих

Большую часть ноября российский рынок снижался на фоне общемировых опасений относительно перспектив объединенной Европы. В конце месяца настроения на рынках несколько улучшились: совместное решение центральных банков ведущих стран о предоставлении долларовой ликвидности и решение о расширении возможностей фонда ESFS вернули на рынки покупки. Цены рублевых корпоративных облигаций с начала месяца сразу встали на траекторию снижения на фоне неблагоприятной ситуации на мировых площадках.

Управление фондом

| | |
|----------------------|----------------------------|
| Генеральный директор | Иван Руденко |
| Управляющий активами | Дмитрий Роенок, Юрий Ильин |
| Главный аналитик | Евгения Канахина |

Динамика стоимости пая



Аналитические коэффициенты*

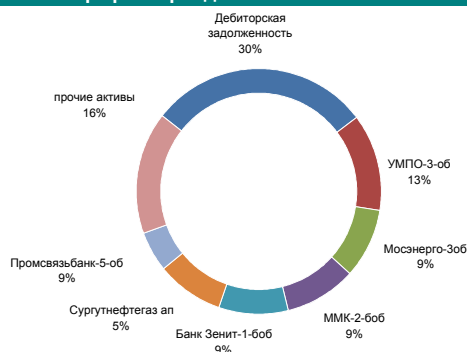
| | |
|---------------------|---------|
| Коэффициент Шарпа | -0,007 |
| Коэффициент Сортино | -0,009 |
| β-коэффициент | 0,673 |
| R2 | 67,98% |
| VaR | -11,97% |
| Волатильность | 7,89% |

* по данным investfunds.ru

Активы, составляющие более 5% портфеля

| | |
|---------------------------|--------|
| Дебиторская задолженность | 29,18% |
| УМПО-3-об | 12,71% |
| Мосэнерго-3об | 9,35% |
| ММК-2-6об | 9,33% |
| Банк Зенит-1-6об | 9,29% |
| Промсвязьбанк-5-об | 8,74% |
| Сургутнефтегаз ап | 5,30% |
| прочие активы | 16,10% |

Состав портфеля фонда



© Закрытое акционерное общество «Паллада Эссет Менеджмент»

Свидетельство о внесении записи в Единый государственный реестр юридических лиц за основным гос. рег. № 1027739145060 от 04.09.2002 г. выдано Межрайонной инспекцией МНС России № 39 по г. Москве, Лицензия ФСФР России на осуществление деятельности по управлению инвестиционными фондами, паевыми инвестиционными фондами и негосударственными пенсионными фондами № 21-000-1-00006 от 8 августа 1996 года. Лицензия профессионального участника рынка ценных бумаг на осуществление деятельности по управлению ценными бумагами № 177-06090-001000, выданной ФСФР России 25 июня 2002г. Стоимость инвестиционных паев может увеличиваться и уменьшаться, результаты инвестирования в прошлом не определяют доходы в будущем, государство не гарантирует доходность инвестиций в паевые инвестиционные фонды. Прежде чем приобрести инвестиционный пай, следует внимательно ознакомиться с правилами доверительного управления паевым инвестиционным фондом. Получить подробную информацию о паевых инвестиционных фондах и ознакомиться с правилами доверительного управления паевыми инвестиционными фондами и иными документами можно по адресу: 119180, Москва, 1 - ый Голутвинский пер., д. 6, этаж 8 или по телефону +7 (495) 721-13-56. Правилами доверительного управления паевыми инвестиционными фондами предусмотрены надбавки (скидки) к (с) расчетной стоимости инвестиционных паев при их выдаче (погашении). Взимание надбавок (скидок) уменьшит доходность инвестиций в инвестиционные паи паевого инвестиционного фонда. Открытый паевый инвестиционный фонд смешанных инвестиций «Алемар - активные операции» правила доверительного управления фондом № 0042-18548032 зарегистрированы ФКЦБ России 24.04.2000 г. Любые инвестиционные решения должны приниматься исключительно на основе официально опубликованных сведений о расчетной стоимости инвестиционного пая.

Надбавки и скидки

ОПИФ акций "Паллада - Энергетика", ОПИФ облигаций "Паллада - Перспективные облигации", ОПИФ смешанных инвестиций "Паллада - Природные ресурсы".

| Надбавка от стоимости пая | Скидка от стоимости пая |
|---|--|
| <p>1. УК</p> <ul style="list-style-type: none"> • не взимается | <p>1. УК:</p> <ul style="list-style-type: none"> • 0,5 %, в т.ч. НДС, если погашение инвестиционных паев осуществляется в течение 365 дней со дня внесения в реестр владельцев инвестиционных паев приходной записи, • не взимается, если погашение инвестиционных паев осуществляется по истечении 365 дней со дня внесения в реестр владельцев инвестиционных паев приходной записи. <p>2. Номинальный держатель – не взимается.</p> |

ИПИФ смешанных инвестиций "Паллада - Созидание"

| Надбавка от стоимости пая | Скидка от стоимости пая |
|---|---|
| <p>1. УК</p> <ul style="list-style-type: none"> • не взимается. <p>3. Агенты -</p> <ul style="list-style-type: none"> • не взимается. | <p>1. УК:</p> <ul style="list-style-type: none"> • 0,5 %, в т.ч. НДС. <p>2. Агенты:</p> <ul style="list-style-type: none"> • 0,5 %, в т.ч. НДС. |

Правилами доверительного управления паевыми инвестиционными фондами предусмотрены надбавки (скидки) к (с) расчетной стоимости инвестиционных паев при их выдаче (погашении). Взимание надбавок (скидок) уменьшит доходность инвестиций в инвестиционные паи паевого инвестиционного фонда.

Контакты

| | |
|---|---|
| Руденко Иван Генеральный директор | Тухкур Алексей директор департамента управления активами |
| Мезенцев Олег директор департамента по работе с клиентами | Роенко Дмитрий управляющий активами |
| Канахина Евгения главный аналитик | Кокорев Игорь управляющий активами |
| Ломакина Светлана начальник отдела ПИФов тел. 721-13-56 | Ильин Юрий управляющий активами |

Закрытое акционерное общество "Паллада Эссет Менеджмент"

Адрес:

119180, Москва, 1-й Голутвинский пер., д. 6 эт. 8.

Информация по доверительному управлению активами:

тел.: (495) 721-13-50

Общие вопросы:

тел.: (495) 721-13-50

тел.: (495) 72-113-72 (информация о стоимости паев - автоответчик, круглосуточно)

факс: (495) 721-13-58

Информация по приобретению, погашению и обмену паев ПИФов:

тел. (495) 721-13-56, 721-13-50

тел. (495) 72-113-72 (информация о стоимости паев - автоответчик, круглосуточно)

факс (495) 721-13-58

тел. (383) 203-59-19, (495) 721-13-50 доб.71-14 (Новосибирский филиал)

Содержание данного информационного бюллетеня может использоваться только в информационных целях. Данный документ не является предложением на покупку или продажу каких-либо ценных бумаг. Он также не является рекомендацией на покупку или продажу ценных бумаг, упомянутых в отчете. Источники информации - Reuters, Bloomberg, IFX, Investfunds.ru и др., которые ЗАО «Паллада» рассматривает в качестве достоверных. Однако, не существует никаких гарантий и не предоставляется никаких заверений, что такая информация является полной и достоверной, и, соответственно, она не должна рассматриваться как полная и достоверная.

ЗАО «Паллада», его руководство и сотрудники также не несут ответственности за прямые или косвенные потери и/или ущерб, возникший в результате использования клиентом информации или какой-либо ее части при совершении операций с ценными бумагами. ЗАО «Паллада» не берет на себя обязательств регулярно обновлять информацию, которая содержится в настоящем документе, или исправлять возможные неточности.

Инвестирование в российские ценные бумаги несет значительный риск, в связи с чем клиенту необходимо проводить собственный анализ рынка и исследование надежности российских эмитентов до совершения сделок. Инвесторам необходимо принять во внимание, что доход от таких ценных бумаг или других инвестиций может меняться, и цена или стоимость таких ценных бумаг и инвестиций может как расти, так и падать. Соответственно, результаты инвестирования могут оказаться меньше первоначально инвестированных средств. Результаты инвестирования в прошлом не гарантируют доходов в будущем. Все права на данный бюллетень принадлежат закрытому акционерному обществу «Паллада Эссет Менеджмент». Перепечатка целиком или отдельными частями без ссылки на компанию не допускается. В настоящем бюллетене представлена информация не по всем паевым инвестиционным фондам, имуществом которых управляет ЗАО «Паллада».