



Закрывое акционерное общество  
**ПАЛЛАДА ЭСЕТ  
МЕНЕДЖМЕНТ**

на рынке управления активами с 1996 года

Адрес :

119180, г. Москва,  
1-й Голутвинский пер., д. 6, эт. 8.

Информация по приобретению, погашению и

обмену паев :

тел. (495) 721-13-72 (круглосуточно)

тел. (495) 721-13-56

30 декабря 2011 года

**Ежемесячный информационный бюллетень по паевым инвестиционным фондам**

Основные показатели рынка на 30 декабря 2011 года

Показатель	индекс ММВБ	индекс РТС	индекс РТС-2	USDRUB	USDEUR BKT	Urals
Значение	1402,02	1381,87	1527,32	32,12	36,46	\$106,81
Изменение за месяц	-6,51%	-10,32%	-10,02%	4,49%	2,63%	-3,69%

Основные показатели фондов

ПИФ	Категория	Тип	Стратегия	Дата регистрации	Стоимость пая	СЧА
Паллада - Энергетика	открытый	акции	перспективные акции сектора энергетики	01/12/2005	2602,67 руб.	15,74 млн. руб.
Паллада - Природные ресурсы	открытый	смешанные инвестиции	акции компаний добычи и переработки	18/05/2000	2657,63 руб.	22,73 млн. руб.
Паллада - Созидание	интервальный	смешанные инвестиции	акцентны меняются на акции или облигации	10/11/2004	4271,35 руб.	41,56 млн. руб.

Доходность ПИФов под управлением ЗАО "Паллада"

ПИФ	1 мес	3 мес	6 мес	1 год	3 года	с начала управления
Паллада - Энергетика	-9,40%	-7,44%	-29,64%	-23,37%	32,42%	-47,95%
Паллада - Природные ресурсы	-8,44%	-2,33%	-18,31%	-21,75%	63,12%	165,76%
Паллада - Созидание	-1,65%	4,12%	-6,62%	-8,86%	94,92%	42,38%

Годовая доходность ПИФов под управлением ЗАО "Паллада"

ПИФ	2011	2010	2009	2008	2007	2006
Паллада - Энергетика	-23,37%	6,05%	62,95%	-64,65%	15,01%	-
Паллада - Природные ресурсы	-21,75%	18,77%	75,51%	-61,31%	9,70%	29,26%
Паллада - Созидание	-8,86%	13,23%	88,86%	-64,61%	7,91%	27,05%

Квартальная доходность ПИФов под управлением ЗАО "Паллада"

ПИФ	IV кв 2011	III кв 2011	II кв 2011	I кв 2011	IV кв 2010	III кв 2010
Паллада - Энергетика	-7,44%	-23,98%	-5,34%	15,06%	-5,40%	6,11%
Паллада - Природные ресурсы	-2,33%	-16,36%	-4,70%	0,52%	7,96%	5,84%
Паллада - Созидание	4,12%	-10,31%	-6,90%	4,84%	7,57%	4,57%

Показатели риска и качества управления\*

ПИФ	Кэфф. Шарпа	Кэфф. Сортино	β	R2	VaR	Волатильность
Паллада - Энергетика	0,017	0,032	0,809	69,12%	-11,39%	7,57%
Паллада - Природные ресурсы	0,149	0,312	0,701	68,16%	-9,29%	6,61%
Паллада - Созидание	-0,007	-0,009	0,673	67,98%	-11,97%	7,89%

\* по данным investfunds.ru



ОПИФ акций		Где купить		Дата		Стоимость пая		Стоимость чистых активов	
<b>Доходность фонда</b>		г. Москва		30/12/2011		2602,67 руб.		15,74 млн. руб.	
		1-ый Голутвинский пер., д. 6, эт. 8.							
1 месяц	3 месяца	6 месяцев	1 год	3 года	5 лет	с начала управления			
-9,40%	-7,44%	-29,64%	-23,37%	32,42%	-46,16%	-47,95%			

### Информация о фонде

Управляющая компания (УК)	Паллада Эссет Менеджмент
Тип фонда	Открытый
Категория	Акции
Дата регистрации	01/12/2005
Специализированный депозитарий	ООО "ДКТ"
и регистратор фонда	
Банк	ОАО "Межтопэнергобанк", г. Москва

### Условия инвестирования

Минимальная сумма первоначального вложения	10 тыс. руб
Минимальная сумма дополнительного взноса	2 тыс. руб
Надбавки при приобретении паев (от стоимости пая)	не взимается*
Скидки при погашении паев (от стоимости пая)	0-0,5%*
Вознаграждение УК, % среднегодовой СЧА (в т.ч. НДС)	3,50%
Вознаграждение Спецдепозитария, Регистратора, Аудитора,	1,00%
% среднегодовой СЧА (в т.ч. НДС)	
Размер расходов, оплачиваемых из имущества фонда (без НДС)	1,00%

\* подробная информация на стр. 6

### Инвестиционная политика

Максимальное использование потенциала акций российских компаний энергетического сектора. Включение в портфель наиболее перспективных акций происходит на основании фундаментального анализа. Моменты приобретения акций и фиксация прибыли по ним происходит при достижении цен фундаментально обоснованных уровней. Для снижения негативных эффектов при коррекции рынка акций до половины активов фонда может переводиться в денежные средства.

### Доходность / риск

По соотношению риск-доходность, данный фонд является наиболее рискованным, но в тоже время, потенциально более доходным в линейке фондов.

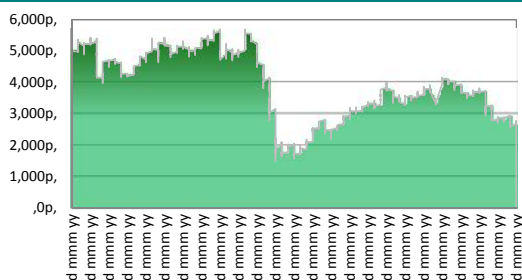
### Действия управляющих

В отраслевом разрезе относительно лучше других выглядели бумаги нефтегазового сектора: большую часть 2011 года цена нефти Brent колебалась в диапазоне \$100-120 за баррель. Индекс РТС-2 потерял с начала года 31,75%, индекс «РТС – Электроэнергетика» -40,9%, при этом основная часть снижения пришлась на декабрь, когда усилился отток капитала из страны. (Индекс потерял за месяц более 17%).

### Управление фондом

Генеральный директор	Иван Руденко
Управляющий активами	Дмитрий Роенко
Главный аналитик	Евгения Канахина

### Динамика стоимости пая



### Аналитические коэффициенты\*

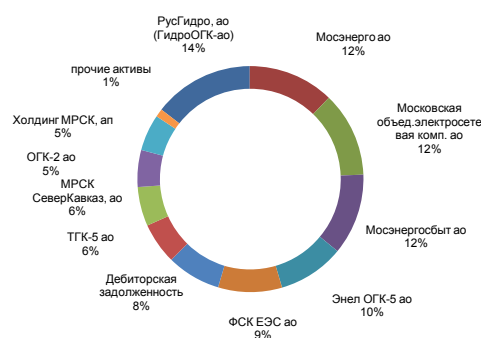
Коэффициент Шарпа	0,017
Коэффициент Сортино	0,032
β-коэффициент	0,69
R2	69,12%
VaR	-11,39%
Волатильность	7,57%

\* по данным investfunds.ru

### Активы, составляющие более 5% портфеля

РусГидро, ао (ГидроОГК-ао)	14,34%
Мосэнерго ао	12,33%
Московская объединенная электросетевая комп. ао	12,15%
Мосэнергогосбыт ао	11,64%
Энел ОГК-5 ао	9,46%
ФСК ЕЭС ао	9,15%
Дебиторская задолженность	7,69%
ТГК-5 ао	5,93%
МРСК СеверКавказ, ао	5,64%
ОГК-2 ао	5,29%
Холдинг МРСК, ап	5,22%
прочие активы	1,16%

### Состав портфеля фонда



### © Закрытое акционерное общество «Паллада Эссет Менеджмент»

Свидетельство о внесении записи в Единый государственный реестр юридических лиц за основным гос. рег. № 1027739145060 от 04.09.2002 г. выдано Межрайонной инспекцией МНС России № 39 по г. Москве, Лицензия ФСФР России на осуществление деятельности по управлению инвестиционными фондами, паевыми инвестиционными фондами и негосударственными пенсионными фондами № 21-000-1-00006 от 8 августа 1996 года. Лицензия профессионального участника рынка ценных бумаг на осуществление деятельности по управлению ценными бумагами № 177-06090-001000, выданной ФСФР России 25 июня 2002г. Стоимость инвестиционных паев может увеличиваться и уменьшаться, результаты инвестирования в прошлом не определяют доходы в будущем, государство не гарантирует доходность инвестиций в паевые инвестиционные фонды. Прежде чем приобрести инвестиционный пай, следует внимательно ознакомиться с правилами доверительного управления паевым инвестиционным фондом. Получить подробную информацию о паевых инвестиционных фондах и ознакомиться с правилами доверительного управления паевыми инвестиционными фондами и иными документами можно по адресу: 119180, Москва, 1 - ый Голутвинский пер., д. 6, этаж 8 или по телефону +7 (495) 721-13-56. Правилами доверительного управления паевыми инвестиционными фондами предусмотрены надбавки (скидки) к (с) расчетной стоимости инвестиционных паев при их выдаче (погашении). Взимание надбавок (скидок) уменьшит доходность инвестиций в инвестиционные паи паевого инвестиционного фонда. Открытый паевой инвестиционный фонд акций "Алемар - фонд акций", правила доверительного управления фондом № 0431-7540985 зарегистрированы ФКЦБ России 01.12.2005 г. Любые инвестиционные решения должны приниматься исключительно на основе официально опубликованных сведений о расчетной стоимости инвестиционного пая.

# Паллада - Природные ресурсы

Информация по приобретению, погашению и обмену паев :  
тел. (495) 721-13-72 (круглосуточно)  
тел. (495) 721-13-56

**ПАЛЛАДА** | управление активами

ОПИФ смешанных инвестиций		Где купить		Дата	Стоимость пая	Стоимость чистых активов
<b>Доходность фонда</b>		г. Москва		<b>30/12/2011</b>	<b>2657,63 руб.</b>	<b>22,73 млн. руб.</b>
		1-ый Голутвинский пер., д. 6, эт. 8.				
1 месяц	3 месяца	6 месяцев	1 год	3 года	5 лет	с начала управления
<b>-8,44%</b>	<b>-2,33%</b>	<b>-18,31%</b>	<b>-21,75%</b>	<b>63,12%</b>	<b>-30,77%</b>	<b>165,76%</b>

## Информация о фонде

Управляющая компания (УК)	Паллада Эссет Менеджмент
Тип фонда	Открытый
Категория	Смешанных инвестиций
Дата регистрации	18/05/2000
Специализированный депозитарий и регистратор фонда	ООО "ДКТ"
Банк	ОАО "Межтопэнергобанк", г. Москва

## Условия инвестирования

Минимальная сумма первоначального вложения	10 тыс. руб
Минимальная сумма дополнительного взноса	2 тыс. руб
Надбавки при приобретении паев (от стоимости пая)	не взимается*
Скидки при погашении паев (от стоимости пая)	0-0,5%*
Вознаграждение УК, % среднегодовой СЧА (в т.ч. НДС)	3,00%
Вознаграждение Спецдепозитария, Регистратора, Аудитора, % среднегодовой СЧА (в т.ч. НДС)	1,00%
Размер расходов, оплачиваемых из имущества фонда (без НДС)	1,00%

\* подробная информация на стр. 6

## Инвестиционная политика

Стратегия инвестирования предполагает гибкую политику управления, позволяющую переключать акценты в зависимости от рыночной конъюнктуры с акций на облигации (и обратно), тем самым снижая риск и повышая доходность.

## Доходность / риск

Фонд является более надежным инструментом по сравнению с фондом акций, потенциально позволяет получать доход существенно выше фонда облигаций за счет инвестирования в акции.

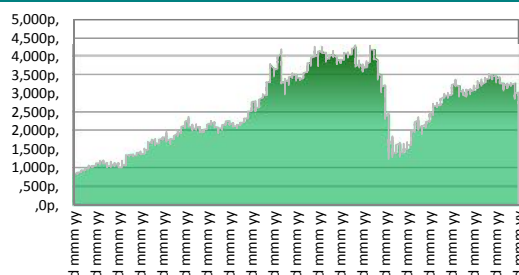
## Действия управляющих

В отраслевом разрезе относительно лучше других выглядели бумаги нефтегазового сектора: большую часть 2011 года цена нефти Brent колебалась в диапазоне \$100-120 за баррель. Индекс РТС-2 потерял с начала года 31,75%, индекс «РТС – Нефть и газ» - 8,08%, при этом основная часть снижения пришлась на декабрь, когда усилился отток капитала из страны. Остальные сектора выглядят довольно ровно, при снижении в 40% разницу в 2-3% можно считать несущественной.

## Управление фондом

Генеральный директор	Иван Руденко
Управляющий активами	Дмитрий Роенок, Юрий Ильин
Главный аналитик	Евгения Канахина

## Динамика стоимости пая



## Аналитические коэффициенты\*

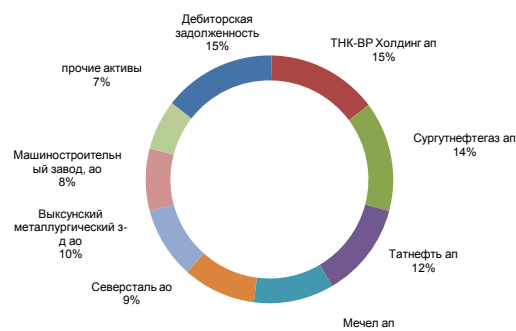
Коэффициент Шарпа	0,149
Коэффициент Сортино	0,312
β-коэффициент	0,701
R2	68,16%
VaR	-9,29%
Волатильность	6,61%

\* по данным investfunds.ru

## Активы, составляющие более 5% портфеля

Дебиторская задолженность	13,63%
ТНК-ВР Холдинг ап	13,44%
Сургутнефтегаз ап	13,28%
Татнефть ап	11,51%
Мечел ап	9,72%
Выксунский металлургический з-д ао	8,82%
Северсталь ао	8,63%
Машиностроительный завод, ао	7,55%
прочие активы	6,05%

## Состав портфеля фонда



## © Закрытое акционерное общество «Паллада Эссет Менеджмент»

Свидетельство о внесении записи в Единый государственный реестр юридических лиц за основным гос. рег. № 1027739145060 от 04.09.2002 г. выдано Межрайонной инспекцией МНС России № 39 по г. Москве, Лицензия ФСФР России на осуществление деятельности по управлению инвестиционными фондами, паевыми инвестиционными фондами и негосударственными пенсионными фондами № 21-000-1-00006 от 8 августа 1996 года. Лицензия профессионального участника рынка ценных бумаг на осуществление деятельности по управлению ценными бумагами № 177-06090-001000, выданной ФСФР России 25 июня 2002г. Стоимость инвестиционных паев может увеличиваться и уменьшаться, результаты инвестирования в прошлом не определяют доходы в будущем, государство не гарантирует доходность инвестиций в паевые инвестиционные фонды. Прежде чем приобрести инвестиционный пай, следует внимательно ознакомиться с правилами доверительного управления паевым инвестиционным фондом. Получить подробную информацию о паевых инвестиционных фондах и ознакомиться с правилами доверительного управления паевыми инвестиционными фондами и иными документами можно по адресу: 119180, Москва, 1 - ый Голутвинский пер., д. 6, этаж 8 или по телефону +7 (495) 721-13-56. Правилами доверительного управления паевыми инвестиционными фондами предусмотрены надбавки (скидки) к (с) расчетной стоимости инвестиционных паев при их выдаче (погашении). Взимание надбавок (скидок) уменьшит доходность инвестиций в инвестиционные паи паевого инвестиционного фонда. Открытый паевой инвестиционный фонд смешанных инвестиций «Алемар - активные операции» правила доверительного управления фондом № 0042-18548032 зарегистрированы ФКЦБ России 24.04.2000 г. Любые инвестиционные решения должны приниматься исключительно на основе официально опубликованных сведений о расчетной стоимости инвестиционного пая.

# Паллада - Созидание

Информация по приобретению, погашению и  
обмену паев :  
тел. (495) 721-13-72 (круглосуточно)  
тел. (495) 721-13-56

**ПАЛЛАДА** | управление  
активами

ИПИФ смешанных инвестиций		Где купить		Дата	Стоимость пая	Стоимость чистых активов
<b>Доходность фонда</b>		г. Москва		<b>30/12/2011</b>	<b>4271,35 руб.</b>	<b>41,56 млн. руб.</b>
		1-ый Голутвинский пер., д. 6, эт. 8.				
1 месяц	3 месяца	6 месяцев	1 год	3 года	5 лет	с начала управления
<b>-1,65%</b>	<b>4,12%</b>	<b>-6,62%</b>	<b>-8,86%</b>	<b>94,92%</b>	<b>-25,57%</b>	<b>42,38%</b>

## Информация о фонде

Управляющая компания (УК)	Паллада Эссет Менеджмент
Тип фонда	Интервальный
Категория	Смешанных инвестиций
Дата регистрации	10/11/2004
Специализированный депозитарий	ОАО "НОМОС-БАНК"
и регистратор фонда	
Банк	ОАО "НОМОС-БАНК"

## Условия инвестирования

Минимальная сумма первоначального вложения	3 тыс. руб
Минимальная сумма дополнительного взноса	3 тыс. руб
Надбавки при приобретении паев (от стоимости пая)	0-0,5%*
Скидки при погашении паев (от стоимости пая)	0,5%*
Вознаграждение УК, % среднегодовой СЧА (в т.ч. НДС)	3,60%
Вознаграждение Спецдепозитария, Регистратора, Аудитора,	1,00%
% среднегодовой СЧА (в т.ч. НДС)	
Размер расходов, оплачиваемых из имущества фонда (без НДС)	1,20%

\* подробная информация на стр. 5

## Инвестиционная политика

Широкая диверсификация портфеля фонда в соответствии с требованиями к инвестированию средств пенсионных резервов НПФ. Цель - получение дохода вне зависимости от конъюнктуры рынка, при пониженной волатильности стоимости паев.

## Доходность / риск

Получение стабильного дохода при наименьших рисках, что позволяет обеспечивать сохранность и приумножение средств пайщиков. Инвестиционная цель Фонда - получение дохода вне зависимости от конъюнктуры рынка.

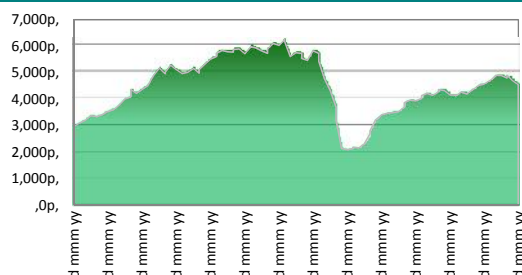
## Действия управляющих

Рынок акций РФ в последний месяц года оказался под давлением продавцов, прежде всего нерезидентов, которые поспешили избавиться от российских активов, чтобы не брать на себя возросшие политические риски. При этом падение российских бумаг происходило на фоне в целом позитивной динамики мировых рынков, что было довольно редким событием для последних лет (как правило, отечественный рынок акций повторяет динамику мировых рынков).

## Управление фондом

Генеральный директор	Иван Руденко
Управляющий активами	Дмитрий Роенок, Юрий Ильин
Главный аналитик	Евгения Канахина

## Динамика стоимости пая



## Аналитические коэффициенты\*

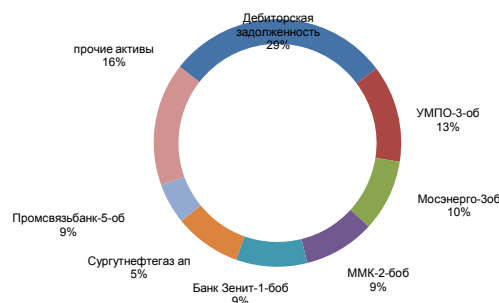
Кoeffициент Шарпа	-0,007
Кoeffициент Сортино	-0,009
β-коэффициент	0,673
R2	67,98%
VaR	-11,97%
Волатильность	7,89%

\* по данным investfunds.ru

## Активы, составляющие более 5% портфеля

Дебиторская задолженность	29,18%
УМПО-3-об	12,71%
Мосэнерго-3об	9,35%
ММК-2-6об	9,33%
Банк Зенит-1-6об	9,29%
Промсвязьбанк-5-об	8,74%
Сургутнефтегаз ап	5,30%
прочие активы	16,10%

## Состав портфеля фонда



## © Закрытое акционерное общество «Паллада Эссет Менеджмент»

Свидетельство о внесении записи в Единый государственный реестр юридических лиц за основным гос. рег. № 1027739145060 от 04.09.2002 г. выдано Межрайонной инспекцией МНС России № 39 по г. Москве, Лицензия ФСФР России на осуществление деятельности по управлению инвестиционными фондами, паевыми инвестиционными фондами и негосударственными пенсионными фондами № 21-000-1-00006 от 8 августа 1996 года. Лицензия профессионального участника рынка ценных бумаг на осуществление деятельности по управлению ценными бумагами № 177-06090-001000, выданной ФСФР России 25 июня 2002г. Стоимость инвестиционных паев может увеличиваться и уменьшаться, результаты инвестирования в прошлом не определяют доходы в будущем, государство не гарантирует доходность инвестиций в паевые инвестиционные фонды. Прежде чем приобрести инвестиционный пай, следует внимательно ознакомиться с правилами доверительного управления паевым инвестиционным фондом. Получить подробную информацию о паевых инвестиционных фондах и ознакомиться с правилами доверительного управления паевыми инвестиционными фондами и иными документами можно по адресу: 119180, Москва, 1 - ый Голутвинский пер., д. 6, этаж 8 или по телефону +7 (495) 721-13-56. Правилами доверительного управления паевыми инвестиционными фондами предусмотрены надбавки (скидки) к (с) расчетной стоимости инвестиционных паев при их выдаче (погашении). Взимание надбавок (скидок) уменьшит доходность инвестиций в инвестиционные паи паевого инвестиционного фонда. Открытый паевой инвестиционный фонд смешанных инвестиций «Алемар - активные операции» правила доверительного управления фондом № 0042-18548032 зарегистрированы ФКЦБ России 24.04.2000 г. Любые инвестиционные решения должны приниматься исключительно на основе официально опубликованных сведений о расчетной стоимости инвестиционного пая.

## Надбавки и скидки

### ОПИФ акций "Паллада - Энергетика", ОПИФ облигаций "Паллада - Перспективные облигации", ОПИФ смешанных инвестиций "Паллада - Природные ресурсы".

Надбавка от стоимости пая	Скидка от стоимости пая
<p>1. УК</p> <ul style="list-style-type: none"> <li>• не взимается</li> </ul>	<p>1. УК:</p> <ul style="list-style-type: none"> <li>• <b>0,5 %</b>, в т.ч. НДС, если погашение инвестиционных паев осуществляется в течение <b>365 дней</b> со дня внесения в реестр владельцев инвестиционных паев приходной записи,</li> <li>• <b>не взимается</b>, если погашение инвестиционных паев осуществляется по истечении <b>365 дней</b> со дня внесения в реестр владельцев инвестиционных паев приходной записи.</li> </ul> <p>2. Номинальный держатель – <b>не взимается</b>.</p>

### ИПИФ смешанных инвестиций "Паллада - Созидание"

Надбавка от стоимости пая	Скидка от стоимости пая
<p>1. УК</p> <ul style="list-style-type: none"> <li>• не взимается.</li> </ul> <p>3. Агенты -</p> <ul style="list-style-type: none"> <li>• не взимается.</li> </ul>	<p>1. УК:</p> <ul style="list-style-type: none"> <li>• <b>0,5 %</b>, в т.ч. НДС.</li> </ul> <p>2. Агенты:</p> <ul style="list-style-type: none"> <li>• <b>0,5 %</b>, в т.ч. НДС.</li> </ul>

Правилами доверительного управления паевыми инвестиционными фондами предусмотрены надбавки (скидки) к (с) расчетной стоимости инвестиционных паев при их выдаче (погашении). Взимание надбавок (скидок) уменьшит доходность инвестиций в инвестиционные паи паевого инвестиционного фонда.

## Контакты

Руденко Иван Генеральный директор	Тухкур Алексей директор департамента управления активами
Мезенцев Олег директор департамента по работе с клиентами	Роенко Дмитрий управляющий активами
Канахина Евгения главный аналитик	Кокорев Игорь управляющий активами
Ломакина Светлана начальник отдела ПИФов тел. 721-13-56	Ильин Юрий управляющий активами

## Закрытое акционерное общество "Паллада Эссет Менеджмент"

**Адрес:**  
119180, Москва, 1-й Голутвинский пер., д. 6 эт. 8.

**Информация по доверительному управлению активами:**  
тел.: (495) 721-13-50

**Общие вопросы:**  
тел.: (495) 721-13-50  
тел.: (495) 72-113-72 (информация о стоимости паев - автоответчик, круглосуточно)  
факс: (495) 721-13-58

**Информация по приобретению, погашению и обмену паев ПИФов:**  
тел. (495) 721-13-56, 721-13-50  
тел. (495) 72-113-72 (информация о стоимости паев - автоответчик, круглосуточно)  
факс (495) 721-13-58  
тел. (383) 203-59-19, (495) 721-13-50 доб.71-14 (Новосибирский филиал)

Содержание данного информационного бюллетеня может использоваться только в информационных целях. Данный документ не является предложением на покупку или продажу каких-либо ценных бумаг. Он также не является рекомендацией на покупку или продажу ценных бумаг, упомянутых в отчете. Источники информации - Reuters, Bloomberg, IFX, Investfunds.ru и др., которые ЗАО «Паллада» рассматривает в качестве достоверных. Однако, не существует никаких гарантий и не предоставляется никаких заверений, что такая информация является полной и достоверной, и, соответственно, она не должна рассматриваться как полная и достоверная.

ЗАО «Паллада», его руководство и сотрудники также не несут ответственности за прямые или косвенные потери и/или ущерб, возникший в результате использования клиентом информации или какой-либо ее части при совершении операций с ценными бумагами. ЗАО «Паллада» не берет на себя обязательств регулярно обновлять информацию, которая содержится в настоящем документе, или исправлять возможные неточности.

Инвестирование в российские ценные бумаги несет значительный риск, в связи с чем клиенту необходимо проводить собственный анализ рынка и исследование надежности российских эмитентов до совершения сделок. Инвесторам необходимо принять во внимание, что доход от таких ценных бумаг или других инвестиций может меняться, и цена или стоимость таких ценных бумаг и инвестиций может как расти, так и падать. Соответственно, результаты инвестирования могут оказаться меньше первоначально инвестированных средств. Результаты инвестирования в прошлом не гарантируют доходов в будущем. Все права на данный бюллетень принадлежат закрытому акционерному обществу «Паллада Эссет Менеджмент». Перепечатка целиком или отдельными частями без ссылки на компанию не допускается. В настоящем бюллетене представлена информация не по всем паевым инвестиционным фондам, имуществом которых управляет ЗАО «Паллада».