



Закрытое акционерное общество
**ПАЛЛАДА ЭСЕТ
МЕНЕДЖМЕНТ**

на рынке управления активами с 1996 года

Адрес :

119180, г. Москва,
1-й Голутвинский пер., д. 6, эт. 8.

Информация по приобретению, погашению и
обмену паев :

тел. (495) 721-13-72 (круглосуточно)
тел. (495) 721-13-56

29 февраля 2012 года

Ежемесячный информационный бюллетень по паевым инвестиционным фондам

Основные показатели рынка на 29 февраля 2012 года

Показатель	индекс ММВБ	индекс РТС	индекс РТС-2	USDRUB	USDEUR BKT	Urals
Значение	1597,67	1734,99	1857,3	29,07	33,6	\$121,45
Изменение за месяц	5,52%	10,00%	13,82%	-3,80%	-2,42%	10,06%

Основные показатели фондов

ПИФ	Категория	Тип	Стратегия	Дата регистрации	Стоимость пая	СЧА
Паллада - Энергетика	открытый	акции	перспективные акции сектора энергетики	01/12/2005	2875,62 руб.	15,53 млн. руб.
Паллада - Природные ресурсы	открытый	смешанные инвестиции	акции компаний добычи и переработки	18/05/2000	3023,39 руб.	22,1 млн. руб.
Паллада - Созидание	интервальный	смешанные инвестиции	акценты меняются на акции или облигации	10/11/2004	4674,98 руб.	42,50 млн. руб.

Доходность ПИФов под управлением ЗАО "Паллада"

ПИФ	1 мес	3 мес	6 мес	1 год	3 года	с начала управления
Паллада - Энергетика	3,37%	0,10%	-11,69%	-28,76%	51,06%	-42,49%
Паллада - Природные ресурсы	2,50%	4,16%	-0,12%	-13,04%	98,05%	111,05%
Паллада - Созидание	2,27%	7,64%	6,25%	-4,66%	100,98%	55,83%

Годовая доходность ПИФов под управлением ЗАО "Паллада"

ПИФ	2011	2010	2009	2008	2007	2006
Паллада - Энергетика	-23,37%	6,05%	62,95%	-64,65%	15,01%	-
Паллада - Природные ресурсы	-21,75%	18,77%	75,51%	-61,31%	9,70%	29,26%
Паллада - Созидание	-8,86%	13,23%	88,86%	-64,61%	7,91%	27,05%

Квартальная доходность ПИФов под управлением ЗАО "Паллада"

ПИФ	IV кв 2011	III кв 2011	II кв 2011	I кв 2011	IV кв 2010	III кв 2010
Паллада - Энергетика	-7,44%	-23,98%	-5,34%	15,06%	-5,40%	6,11%
Паллада - Природные ресурсы	-2,33%	-16,36%	-4,70%	0,52%	7,96%	5,84%
Паллада - Созидание	4,12%	-10,31%	-6,90%	4,84%	7,57%	4,57%

Показатели риска и качества управления*

ПИФ	Кэфф. Шарпа	Кэфф. Сортино	β	R2	VaR	Волатильность
Паллада - Энергетика	0,075	0,08	0,791	74,85%	-10,36%	7,15%
Паллада - Природные ресурсы	0,206	0,235	0,698	74,73%	-8,28%	6,31%
Паллада - Созидание	0,256	0,351	0,53	62,34%	-6,55%	5,25%

* по данным investfunds.ru

ОПИФ акций		Где купить		Дата	Стоимость пая	Стоимость чистых активов
Доходность фонда		г. Москва		29/02/2012	2875,62 руб.	15,53 млн. руб.
		1-ый Голутвинский пер., д. 6, эт. 8.				
1 месяц	3 месяца	6 месяцев	1 год	3 года	5 лет	с начала управления
3,37%	0,10%	-11,69%	-28,76%	51,06%	-43,36%	-42,49%

Информация о фонде

Управляющая компания (УК)	Паллада Эссет Менеджмент
Тип фонда	Открытый
Категория	Акции
Дата регистрации	01/12/2005
Специализированный депозитарий	ООО "ДКТ"
и регистратор фонда	
Банк	ОАО "Межтопэнергобанк", г. Москва

Условия инвестирования

Минимальная сумма первоначального вложения	10 тыс. руб
Минимальная сумма дополнительного взноса	2 тыс. руб
Надбавки при приобретении паев (от стоимости пая)	не взимается*
Скидки при погашении паев (от стоимости пая)	0-0,5%*
Вознаграждение УК, % среднегодовой СЧА (в т.ч. НДС)	3,50%
Вознаграждение Спецдепозитария, Регистратора, Аудитора,	1,00%
% среднегодовой СЧА (в т.ч. НДС)	
Размер расходов, оплачиваемых из имущества фонда (без НДС)	1,00%

* подробная информация на стр. 6

Инвестиционная политика

Максимальное использование потенциала акций российских компаний энергетического сектора. Включение в портфель наиболее перспективных акций происходит на основании фундаментального анализа. Моменты приобретения акций и фиксации прибыли по ним происходит при достижении цен фундаментально обоснованных уровней. Для снижения негативных эффектов при коррекции рынка акций до половины активов фонда может переводиться в денежные средства.

Доходность / риск

По соотношению риск-доходность, данный фонд является наиболее рискованным, но в тоже время, потенциально более доходным в линейке фондов.

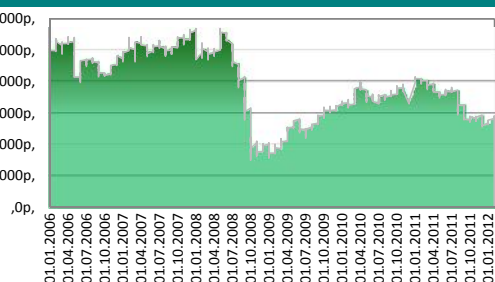
Действия управляющих

В феврале российский рынок продолжил повышение, по итогам месяца индекс РТС вырос на 9,93% - до 1734,99 пункта, а индекс ММВБ прибавил 5,52%, поднявшись до 1597,67 пункта. С начала года индекс РТС вырос на 25%, индекс ММВБ - на 13%, существенная разница между дельтой изменения объясняется 10%-ным укреплением российского рубля. Среди «фишек» лидеры и аутсайдеры поменялись местами: после уверенного роста в январе бумаги «Норильского никеля» завершили второй месяц года небольшим отрицательным изменением, акции же «РусГидро», оставшие от рынка в начале года в прошлом месяце наверстали упущенное.

Управление фондом

Генеральный директор	Иван Руденко
Управляющий активами	Дмитрий Роенко
Главный аналитик	Евгения Канахина

Динамика стоимости пая



Аналитические коэффициенты*

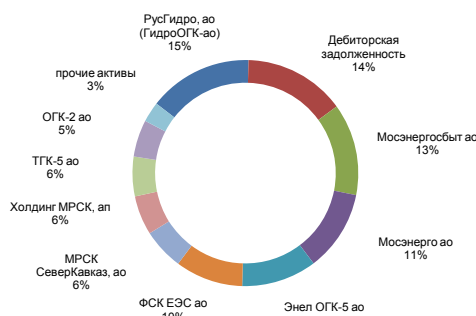
Коэффициент Шарпа	0,075
Коэффициент Сортино	0,08
β-коэффициент	0,69
R2	74,85%
VaR	-10,36%
Волатильность	7,15%

* по данным investfunds.ru

Активы, составляющие более 5% портфеля

РусГидро, ао (ГидроОГК-ао)	14,87%
Дебиторская задолженность	14,55%
Мосэнергообьт ао	13,16%
Мосэнерго ао	11,56%
Энел ОГК-5 ао	10,78%
ФСК ЕЭС ао	9,70%
МРСК СеверКавказ, ао	5,88%
Холдинг МРСК, ап	5,65%
ТГК-5 ао	5,64%
ОГК-2 ао	5,29%
прочие активы	2,92%

Состав портфеля фонда



© Закрытое акционерное общество «Паллада Эссет Менеджмент»

Свидетельство о внесении записи в Единый государственный реестр юридических лиц за основным гос. рег. № 1027739145060 от 04.09.2002 г. выдано Межрайонной инспекцией МНС России № 39 по г. Москве, Лицензия ФСФР России на осуществление деятельности по управлению инвестиционными фондами, паевыми инвестиционными фондами и негосударственными пенсионными фондами № 21-000-1-00006 от 8 августа 1996 года. Лицензия профессионального участника рынка ценных бумаг на осуществление деятельности по управлению ценными бумагами № 177-06090-001000, выданной ФСФР России 25 июня 2002г. Стоимость инвестиционных паев может увеличиваться и уменьшаться, результаты инвестирования в прошлом не определяют доходы в будущем, государство не гарантирует доходность инвестиций в паевые инвестиционные фонды. Прежде чем приобрести инвестиционный пай, следует внимательно ознакомиться с правилами доверительного управления паевым инвестиционным фондом. Получить подробную информацию о паевых инвестиционных фондах и ознакомиться с правилами доверительного управления паевыми инвестиционными фондами и иными документами можно по адресу: 119180, Москва, 1 - ый Голутвинский пер., д. 6, этаж 8 или по телефону +7 (495) 721-13-56. Правилами доверительного управления паевыми инвестиционными фондами предусмотрены надбавки (скидки) к (с) расчетной стоимости инвестиционных паев при их выдаче (погашении). Взимание надбавок (скидок) уменьшит доходность инвестиций в инвестиционные паи паевого инвестиционного фонда. Открытый паевой инвестиционный фонд акций "Алемар - фонд акций", правила доверительного управления фондом № 0431-7540985 зарегистрированы ФКЦБ России 01.12.2005 г. Любые инвестиционные решения должны приниматься исключительно на основе официально опубликованных сведений о расчетной стоимости инвестиционного пая.

Паллада - Природные ресурсы

Информация по приобретению, погашению и обмену паев :
тел. (495) 721-13-72 (круглосуточно)
тел. (495) 721-13-56

ПАЛЛАДА | управление активами

ОПИФ смешанных инвестиций		Где купить		Дата	Стоимость пая	Стоимость чистых активов
Доходность фонда		г. Москва		29/02/2012	3023,39 руб.	22,1 млн. руб.
		1-ый Голутвинский пер., д. 6, эт. 8.				
1 месяц	3 месяца	6 месяцев	1 год	3 года	5 лет	с начала управления
2,50%	4,16%	-0,12%	-13,04%	98,05%	-25,24%	111,05%

Информация о фонде

Управляющая компания (УК)	Паллада Эссет Менеджмент
Тип фонда	Открытый
Категория	Смешанных инвестиций
Дата регистрации	18/05/2000
Специализированный депозитарий и регистратор фонда	ООО "ДКТ"
Банк	ОАО "Межтопэнергобанк", г. Москва

Условия инвестирования

Минимальная сумма первоначального вложения	10 тыс. руб
Минимальная сумма дополнительного взноса	2 тыс. руб
Надбавки при приобретении паев (от стоимости пая)	не взимается*
Скидки при погашении паев (от стоимости пая)	0-0,5%*
Вознаграждение УК, % среднегодовой СЧА (в т.ч. НДС)	3,00%
Вознаграждение Спецдепозитария, Регистратора, Аудитора, % среднегодовой СЧА (в т.ч. НДС)	1,00%
Размер расходов, оплачиваемых из имущества фонда (без НДС)	1,00%

* подробная информация на стр. 6

Инвестиционная политика

Стратегия инвестирования предполагает гибкую политику управления, позволяющую переключать акценты в зависимости от рыночной конъюнктуры с акций на облигации (и обратно), тем самым снижая риск и повышая доходность.

Доходность / риск

Фонд является более надежным инструментом по сравнению с фондом акций, потенциально позволяет получать доход существенно выше фонда облигаций за счет инвестирования в акции.

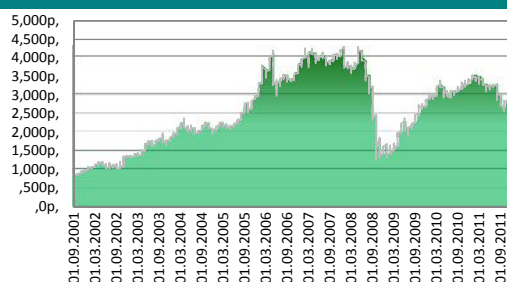
Действия управляющих

Бумаги «второго эшелона» в феврале несколько сократили отставание от «фишек», но, в целом, по-прежнему отстают в росте с начала года. В отраслевом разрезе в феврале спросом пользовались бумаги потребительского сектора, а бумаги металлургического сектора, хорошо стартовавшие в январе, в феврале оказались в аутсайдерах.

Управление фондом

Генеральный директор	Иван Руденко
Управляющий активами	Дмитрий Роенко, Юрий Ильин
Главный аналитик	Евгения Канахина

Динамика стоимости пая



Аналитические коэффициенты*

Коэффициент Шарпа	0,206
Коэффициент Сортино	0,235
β-коэффициент	0,698
R2	74,73%
VaR	-8,28%
Волатильность	6,31%

* по данным investfunds.ru

Активы, составляющие более 5% портфеля

Сургутнефтегаз ап	14,86%
ТНК-ВР Холдинг ап	14,85%
Татнефть ап	13,59%
Мечел ап	10,37%
Северсталь ао	9,78%
Выксунский металлургический з-д ао	9,34%
Ашинский металлургический завод ао	7,79%
Машиностроительный завод, ао	7,38%
Дебиторская задолженность	6,31%
Челябинский цинковый завод ао	5,48%
прочие активы	0,25%

Состав портфеля фонда



© Закрытое акционерное общество «Паллада Эссет Менеджмент»

Свидетельство о внесении записи в Единый государственный реестр юридических лиц за основным гос. рег. № 1027739145060 от 04.09.2002 г. выдано Межрайонной инспекцией МНС России № 39 по г. Москве, Лицензия ФСФР России на осуществление деятельности по управлению инвестиционными фондами, паевыми инвестиционными фондами и негосударственными пенсионными фондами № 21-000-1-00006 от 8 августа 1996 года. Лицензия профессионального участника рынка ценных бумаг на осуществление деятельности по управлению ценными бумагами № 177-06090-001000, выданной ФСФР России 25 июня 2002г. Стоимость инвестиционных паев может увеличиваться и уменьшаться, результаты инвестирования в прошлом не определяют доходы в будущем, государство не гарантирует доходность инвестиций в паевые инвестиционные фонды. Прежде чем приобрести инвестиционный пай, следует внимательно ознакомиться с правилами доверительного управления паевым инвестиционным фондом. Получить подробную информацию о паевых инвестиционных фондах и ознакомиться с правилами доверительного управления паевыми инвестиционными фондами и иными документами можно по адресу: 119180, Москва, 1 - ый Голутвинский пер., д. 6, этаж 8 или по телефону +7 (495) 721-13-56. Правилами доверительного управления паевыми инвестиционными фондами предусмотрены надбавки (скидки) к (с) расчетной стоимости инвестиционных паев при их выдаче (погашении). Взимание надбавок (скидок) уменьшит доходность инвестиций в инвестиционные паи паевого инвестиционного фонда. Открытый паевой инвестиционный фонд смешанных инвестиций «Алемар - активные операции» правила доверительного управления фондом № 0042-18548032 зарегистрированы ФКЦБ России 24.04.2000 г. Любые инвестиционные решения должны приниматься исключительно на основе официально опубликованных сведений о расчетной стоимости инвестиционного пая.

Паллада - Созидание

Информация по приобретению, погашению и
обмену паев :
тел. (495) 721-13-72 (круглосуточно)
тел. (495) 721-13-56

ПАЛЛАДА | управление
активами

ИПИФ смешанных инвестиций		Где купить		Дата	Стоимость пая	Стоимость чистых активов
Доходность фонда		г. Москва		29/02/2012	4674,98 руб.	42,50 млн. руб.
		1-ый Голутвинский пер., д. 6, эт. 8.				
1 месяц	3 месяца	6 месяцев	1 год	3 года	5 лет	с начала управления
2,27%	7,64%	6,25%	-4,66%	100,98%	-19,36%	55,83%

Информация о фонде

Управляющая компания (УК)	Паллада Эссет Менеджмент
Тип фонда	Интервальный
Категория	Смешанных инвестиций
Дата регистрации	10/11/2004
Специализированный депозитарий	ОАО "НОМОС-БАНК"
и регистратор фонда	
Банк	ОАО "НОМОС-БАНК"

Условия инвестирования

Минимальная сумма первоначального вложения	3 тыс. руб
Минимальная сумма дополнительного взноса	3 тыс. руб
Надбавки при приобретении паев (от стоимости пая)	0-0,5%*
Скидки при погашении паев (от стоимости пая)	0,5%*
Вознаграждение УК, % среднегодовой СЧА (в т.ч. НДС)	3,60%
Вознаграждение Спецдепозитария, Регистратора, Аудитора,	1,00%
% среднегодовой СЧА (в т.ч. НДС)	
Размер расходов, оплачиваемых из имущества фонда (без НДС)	1,20%

* подробная информация на стр. 5

Инвестиционная политика

Широкая диверсификация портфеля фонда в соответствии с требованиями к инвестированию средств пенсионных резервов НПФ. Цель - получение дохода вне зависимости от конъюнктуры рынка, при пониженной волатильности стоимости паев.

Доходность / риск

Получение стабильного дохода при наименьших рисках, что позволяет обеспечивать сохранность и приумножение средств пайщиков. Инвестиционная цель Фонда - получение дохода вне зависимости от конъюнктуры рынка.

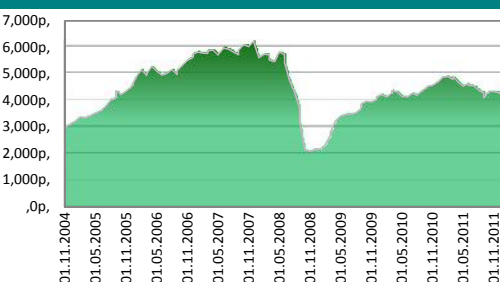
Действия управляющих

В феврале российский рынок продолжил повышение, по итогам месяца индекс РТС вырос на 9,93% - до 1734,99 пункта, а индекс ММВБ прибавил 5,52%, поднявшись до 1597,67 пункта. С начала года индекс РТС вырос на 25%, индекс ММВБ - на 13%, существенная разница между дельтой изменения объясняется 10%-ным укреплением российского рубля. Котировки рублевых корпоративных облигаций, плавно подраставшие в первой декаде февраля на фоне позитивной динамики глобальных рынков, а также в условиях благоприятной ситуации с рублевой ликвидностью в банковском секторе, затем перешли в боковой дрейф, консолидируясь возле достигнутых уровней.

Управление фондом

Генеральный директор	Иван Руденко
Управляющий активами	Дмитрий Роенко, Юрий Ильин
Главный аналитик	Евгения Канахина

Динамика стоимости пая



Аналитические коэффициенты*

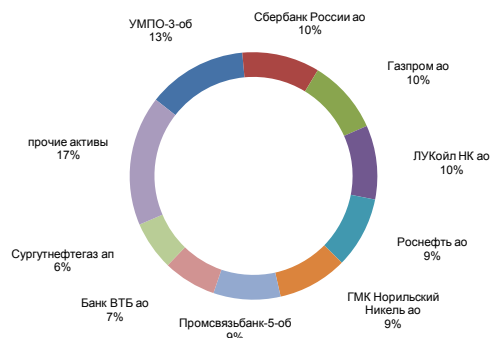
Коэффициент Шарпа	0,256
Коэффициент Сортино	0,351
β-коэффициент	0,53
R2	62,34%
VaR	-6,55%
Волатильность	5,25%

* по данным investfunds.ru

Активы, составляющие более 5% портфеля

УМПО-3-об	13,01%
Сбербанк России ао	10,12%
Газпром ао	9,70%
ЛУКОЙЛ НК ао	9,68%
Роснефть ао	9,27%
ГМК Норильский Никель ао	9,12%
Промсвязьбанк-5-об	8,80%
Банк ВТБ ао	6,91%
Сургутнефтегаз ап	6,42%
прочие активы	16,97%

Состав портфеля фонда



© Закрытое акционерное общество «Паллада Эссет Менеджмент»

Свидетельство о внесении записи в Единый государственный реестр юридических лиц за основным гос. рег. № 1027739145060 от 04.09.2002 г. выдано Межрайонной инспекцией МНС России № 39 по г. Москве, Лицензия ФСФР России на осуществление деятельности по управлению инвестиционными фондами, паевыми инвестиционными фондами и негосударственными пенсионными фондами № 21-000-1-00006 от 8 августа 1996 года. Лицензия профессионального участника рынка ценных бумаг на осуществление деятельности по управлению ценными бумагами № 177-06090-001000, выданной ФСФР России 25 июня 2002г. Стоимость инвестиционных паев может увеличиваться и уменьшаться, результаты инвестирования в прошлом не определяют доходы в будущем, государство не гарантирует доходность инвестиций в паевые инвестиционные фонды. Прежде чем приобрести инвестиционный пай, следует внимательно ознакомиться с правилами доверительного управления паевым инвестиционным фондом. Получить подробную информацию о паевых инвестиционных фондах и ознакомиться с правилами доверительного управления паевыми инвестиционными фондами и иными документами можно по адресу: 119180, Москва, 1 - ый Голутвинский пер., д. 6, этаж 8 или по телефону +7 (495) 721-13-56. Правилами доверительного управления паевыми инвестиционными фондами предусмотрены надбавки (скидки) к (с) расчетной стоимости инвестиционных паев при их выдаче (погашении). Взимание надбавок (скидок) уменьшит доходность инвестиций в инвестиционные паи паевого инвестиционного фонда. Открытый паевой инвестиционный фонд смешанных инвестиций «Алемар - активные операции» правила доверительного управления фондом № 0042-18548032 зарегистрированы ФКЦБ России 24.04.2000 г. Любые инвестиционные решения должны приниматься исключительно на основе официально опубликованных сведений о расчетной стоимости инвестиционного пая.

Надбавки и скидки

ОПИФ акций "Паллада - Энергетика", ОПИФ облигаций "Паллада - Перспективные облигации", ОПИФ смешанных инвестиций "Паллада - Природные ресурсы".

Надбавка от стоимости пая	Скидка от стоимости пая
<p>1. УК</p> <ul style="list-style-type: none"> • не взимается 	<p>1. УК:</p> <ul style="list-style-type: none"> • 0,5 %, в т.ч. НДС, если погашение инвестиционных паев осуществляется в течение 365 дней со дня внесения в реестр владельцев инвестиционных паев приходной записи, • не взимается, если погашение инвестиционных паев осуществляется по истечении 365 дней со дня внесения в реестр владельцев инвестиционных паев приходной записи. <p>2. Номинальный держатель – не взимается.</p>

ИПИФ смешанных инвестиций "Паллада - Созидание"

Надбавка от стоимости пая	Скидка от стоимости пая
<p>1. УК</p> <ul style="list-style-type: none"> • не взимается. <p>3. Агенты -</p> <ul style="list-style-type: none"> • не взимается. 	<p>1. УК:</p> <ul style="list-style-type: none"> • 0,5 %, в т.ч. НДС. <p>2. Агенты:</p> <ul style="list-style-type: none"> • 0,5 %, в т.ч. НДС.

Правилами доверительного управления паевыми инвестиционными фондами предусмотрены надбавки (скидки) к (с) расчетной стоимости инвестиционных паев при их выдаче (погашении). Взимание надбавок (скидок) уменьшит доходность инвестиций в инвестиционные паи паевого инвестиционного фонда.

Контакты

Руденко Иван
Генеральный директор

Канахина Евгения
главный аналитик

Ломакина Светлана
начальник отдела ПИФов
тел. 721-13-56

Роенко Дмитрий
управляющий активами

Кокорев Игорь
управляющий активами

Ильин Юрий
управляющий активами

Закрытое акционерное общество "Паллада Эссет Менеджмент"

Адрес:

119180, Москва, 1-й Голутвинский пер., д. 6 эт. 8.

Информация по доверительному управлению активами:

тел.: (495) 721-13-50

Общие вопросы:

тел.: (495) 721-13-50

тел.: (495) 72-113-72 (информация о стоимости паев - автоответчик, круглосуточно)

факс: (495) 721-13-58

Информация по приобретению, погашению и обмену паев ПИФов:

тел. (495) 721-13-56, 721-13-50

тел. (495) 72-113-72 (информация о стоимости паев - автоответчик, круглосуточно)

факс (495) 721-13-58

тел. (383) 203-59-19, (495) 721-13-50 доб.71-14 (Новосибирский филиал)

Содержание данного информационного бюллетеня может использоваться только в информационных целях. Данный документ не является предложением на покупку или продажу каких-либо ценных бумаг. Он также не является рекомендацией на покупку или продажу ценных бумаг, упомянутых в отчете. Источники информации - Reuters, Bloomberg, IFX, Investfunds.ru и др., которые ЗАО «Паллада» рассматривает в качестве достоверных. Однако, не существует никаких гарантий и не предоставляется никаких заверений, что такая информация является полной и достоверной, и, соответственно, она не должна рассматриваться как полная и достоверная.

ЗАО «Паллада», его руководство и сотрудники также не несут ответственности за прямые или косвенные потери и/или ущерб, возникший в результате использования клиентом информации или какой-либо ее части при совершении операций с ценными бумагами. ЗАО «Паллада» не берет на себя обязательств регулярно обновлять информацию, которая содержится в настоящем документе, или исправлять возможные неточности.

Инвестирование в российские ценные бумаги несет значительный риск, в связи с чем клиенту необходимо проводить собственный анализ рынка и исследование надежности российских эмитентов до совершения сделок. Инвесторам необходимо принять во внимание, что доход от таких ценных бумаг или других инвестиций может меняться, и цена или стоимость таких ценных бумаг и инвестиций может как расти, так и падать. Соответственно, результаты инвестирования могут оказаться меньше первоначально инвестированных средств. Результаты инвестирования в прошлом не гарантируют доходов в будущем. Все права на данный бюллетень принадлежат закрытому акционерному обществу «Паллада Эссет Менеджмент». Перепечатка целиком или отдельными частями без ссылки на компанию не допускается. В настоящем бюллетене представлена информация не по всем паевым инвестиционным фондам, имуществом которых управляет ЗАО "Паллада".