



## Закрытое акционерное общество ПАЛЛАДА ЭССЕТ МЕНЕДЖМЕНТ

на рынке управления активами с 1996 года

Адрес :

119180, г. Москва,  
1-й Голутвинский пер., д. 6, эт. 8.

Информация по приобретению, погашению и  
обмену паев :  
тел. (495) 721-13-72 (круглосуточно)  
тел. (495) 721-13-56; (495) 775-68-68  
8-800-700-76-96 (звонок бесплатный по России)

29 июня 2012 года

### Ежемесячный информационный бюллетень по паевым инвестиционным фондам

Основные показатели рынка на 29 июня 2012 года

Показатель	индекс ММВБ	индекс РТС	индекс РТС-2	USDRUB	USDEUR BKT	Urals
Значение	1387,52	1350,51	1 389,57	32,82	36,34	\$96,2
Изменение за месяц	6,21%	8,70%	-0,96%	1,14%	-1,92%	-4,09%

Основные показатели фондов

ПИФ	Категория	Тип	Стратегия	Дата регистрации	Стоимость пая	СЧА
Гранат	открытый	смешанных инвестиций	"голубые фишки" + облигации	21/01/2004	2577,95 руб.	532,10 млн. руб.
Сапфир	открытый	облигации	перспективные облигации	21/01/2004	1960,05 руб.	5,84 млн. руб.
Изумруд - Индекс ММВБ	открытый	индексный	акции в соответствии с индексом ММВБ	25/05/2005	827,03 руб.	23,52 млн. руб.
Аметист	открытый	облигации	перспективные бумаги 2-3 эшелонов	18/10/2007	849,55 руб.	9,37 млн. руб.
Алмаз	интервальный	акции	перспективные акции 2-3 эшелона	10/03/2004	1189,66 руб.	118,78 млн. руб.

Доходность ПИФов под управлением ЗАО "Паллада"

ПИФ	1 мес	3 мес	6 мес	1 год	3 года	с начала управления
Гранат	0,82%	-6,73%	0,99%	-12,83%	6,50%	157,80%
Сапфир	0,69%	1,63%	3,30%	4,16%	24,88%	96,01%
Изумруд - Индекс ММВБ	4,46%	-9,99%	-2,50%	-17,11%	34,13%	-17,30%
Аметист	0,54%	1,33%	3,15%	4,50%	-19,30%	-15,05%
Алмаз	-1,81%	-12,88%	-1,95%	-21,53%	8,82%	18,97%

Годовая доходность ПИФов под управлением ЗАО "Паллада"

ПИФ	2011	2010	2009	2008	2007	2006
Гранат	-19,68%	7,95%	34,00%	-38,08%	21,09%	69,64%
Сапфир	2,53%	8,58%	28,45%	-9,21%	8,82%	9,19%
Изумруд - Индекс ММВБ	-17,13%	20,78%	121,21%	-66,19%	8,89%	1,46%
Аметист	4,57%	11,36%	-12,20%	-22,28%	-	-
Алмаз	-24,59%	13,72%	47,73%	-68,10%	21,09%	109,80%

Квартальная доходность ПИФов под управлением ЗАО "Паллада"

ПИФ	II кв 2012	I кв 2012	IV кв 2011	III кв 2011	II кв 2011	I кв 2011
Гранат	-6,73%	8,28%	4,03%	-17,03%	-10,56%	4,05%
Сапфир	1,63%	1,65%	0,82%	0,02%	0,58%	1,10%
Изумруд - Индекс ММВБ	-9,99%	8,31%	1,78%	-16,47%	-8,38%	6,38%
Аметист	1,33%	1,80%	1,70%	-0,38%	1,47%	1,73%
Алмаз	-12,88%	12,55%	-5,57%	-15,24%	-10,38%	5,13%

Показатели риска и качества управления\*

ПИФ	Коефф. Шарпа	Коефф. Сортино	β	R2	VaR	Волатильность
Гранат	-0,086	-0,079	0,703	81,21%	-7,45%	4,70%
Сапфир	0,073	0,096	0,033	14,93%	-0,24%	0,52%
Изумруд - Индекс ММВБ	0,041	0,036	0,952	5,85%	0,00%	96,03%
Аметист	-0,158	-0,04	0,005	0,00%	-12,43%	7,42%
Алмаз	-0,063	-0,06	0,785	73,30%	-8,70%	5,52%

\* по данным investfunds.ru

ОПИФ смешанных инвестиций				Где купить	Дата	Стоимость пая	Стоимость чистых активов
<b>Доходность фонда</b>				г. Москва	29/06/2012	2577,95 руб.	532,10 млн. руб.
				1-ый Голутвинский пер., д. 6, эт. 8.			
1 месяц	3 месяца	6 месяцев	1 год	3 года	5 лет	с начала управления	
0,82%	-6,73%	0,99%	-12,83%	6,50%	-16,81%	157,80%	

## Информация о фонде

Управляющая компания (УК)	Паллада Эссет Менеджмент
Тип фонда	Открытый
Категория	Смешанных инвестиций
Дата регистрации	21/01/2004
Специализированный депозитарий	ОАО АКБ "РОСБАНК"
Регистратор	ЗАО "НРК"
Банк	ОАО АКБ "РОСБАНК"
Агенты	ООО "Универсальный брокер" (г. Москва)
	ОАО АКБ "РОСБАНК"

## Основные показатели рынка на 29 июня 2012 года

Минимальная сумма первоначального вложения	10 тыс. руб
Минимальная сумма дополнительного взноса	5 тыс. руб
Надбавки при приобретении паев (от стоимости пая)	0%*
Скидки при погашении паев (от стоимости пая)	0,25-1,5%*
Вознаграждение УК, % среднегодовой СЧА (с учетом НДС)	3,54%
Вознаграждение Спецдепозитария, Регистратора, Аудитора, % среднегодовой СЧА (с учетом НДС, не более)	0,40%
Размер расходов, оплачиваемых из имущества фонда (с учетом НДС, не более)	0,70%

\* подробная информация на стр. 8

## Инвестиционная политика

Средства фонда инвестируются в высоколиквидные акции первого эшелона, а также в недооцененные акции компаний второго эшелона с низкой капитализацией. В случае неблагоприятной конъюнктуры на рынке акций, активы фонда могут быть размещены в облигации российских эмитентов.

## Доходность / риск

Стратегия направлена на получение высокого дохода, но в то же время присутствует более высокий риск колебания стоимости пая, связанный с изменениями цен на фондовых рынках.

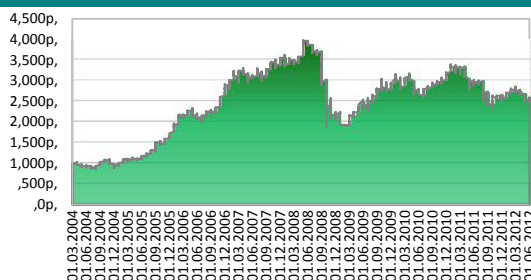
## Действия управляющих

Российский рынок акций после трех месяцев активного снижения в июне скорректировался вверх в ожидании принятия решений по европейским долговым проблемам. Июньское снижение цен рублевых корпоративных облигаций из-за напряженной ситуации с рублевой ликвидностью в банковском секторе, а также на фоне напряженной ситуации на глобальных площадках, углубило падение рынка по итогам второго квартала 2012 года. Однако в последний день месяца котировки бумаг резко подскочили на результатах саммита ЕС, частично компенсировав предыдущее падение.

## Управление фондом

Генеральный директор	Иван Руденко
Управляющий активами	Дмитрий Роенко
Главный аналитик	Евгения Канахина

## Динамика стоимости пая



## Аналитические коэффициенты\*

Коэффициент Шарпа	-0,086
Коэффициент Сортино	-0,079
β-коэффициент	0,703
R2	81,21%
VaR	-7,45%
Волатильность	4,70%

\* по данным investfunds.ru

## Активы, составляющие более 5% портфеля

Дебиторская задолженность	16,14%
Машиностроительный завод, ао	11,53%
Сургутнефтегаз ап	11,04%
СистемаАФК-2-обл	9,45%
Энел ОГК-5-15-боб	9,40%
Северсталь БО-1-обл	7,12%
Выксунский металлургический з-д ао	6,73%
прочие активы	28,59%

## Состав портфеля фонда



## © Закрытое акционерное общество «Паллада Эссет Менеджмент»

Свидетельство о внесении записи в Единый государственный реестр юридических лиц за основным гос. рег. № 1027739145060 от 04.09.2002 г. выдано Межрайонной инспекцией МНС России № 39 по г. Москве, Лицензия ФСФР России на осуществление деятельности по управлению инвестиционными фондами, паевыми инвестиционными фондами и негосударственными пенсионными фондами № 21-000-1-00006 от 8 августа 1996 года. Лицензия профессионального участника рынка ценных бумаг на осуществление деятельности по управлению ценными бумагами № 177-06090-001000, выданной ФСФР России 25 июня 2002г. Стоимость инвестиционных паев может увеличиваться и уменьшаться, результаты инвестирования в прошлом не определяют доходы в будущем, государство не гарантирует доходность инвестиций в паевые инвестиционные фонды. Прежде чем приобрести инвестиционный пай, следует внимательно ознакомиться с правилами доверительного управления паевым инвестиционным фондом. Получить подробную информацию о паевых инвестиционных фондах и ознакомиться с правилами доверительного управления паевыми инвестиционными фондами и иными документами можно по адресу: 119180, Москва, 1 - ый Голутвинский пер., д. 6, этаж 8 или по телефону +7 (495) 789-4-689. Правилами доверительного управления паевыми инвестиционными фондами предусмотрены надбавки (скидки) к (с) расчетной стоимости инвестиционных паев при их выдаче (погашении). Взимание надбавок (скидок) уменьшит доходность инвестиций в инвестиционные паи паевого инвестиционного фонда. Открытый паевой инвестиционный фонд смешанных инвестиций "Гранат" Правила доверительного управления фондом № 0176-71997190 зарегистрированы ФКЦБ России 21.01.2004 г. Любые инвестиционные решения должны приниматься исключительно на основе официально опубликованных сведений о расчетной стоимости инвестиционного пая.

# ИЗУМРУД - ИНДЕКС ММВБ

Информация по приобретению, погашению и обмену паев:  
 тел. (495) 721-13-72 (круглосуточно)  
 тел. (495) 721-13-56; (495) 775-68-68  
 8-800-700-76-96 (звонок бесплатный по России)

**ПАЛЛАДА** | управление активами

индексный ОПИФ		Где купить		Дата	Стоимость пая	Стоимость чистых активов
		г. Москва		29/06/2012	827,03 руб.	23,52 млн. руб.
<b>Доходность фонда</b>		1-ый Голутвинский пер., д. 6, эт. 8.		3 года	5 лет	с начала управления
1 месяц	3 месяца	6 месяцев	1 год			
4,46%	-9,99%	-2,50%	-17,11%	34,13%	-17,99%	-17,30%

## Информация о фонде

Управляющая компания (УК)	Паллада Эссет Менеджмент
Тип фонда	Открытый
Категория	Индексный
Дата регистрации	25/05/2005
Специализированный депозитарий	ОАО АКБ "РОСБАНК"
Регистратор	ЗАО "НРК"
Банк	ОАО АКБ "РОСБАНК"
Агенты	ООО "Универсальный брокер" (г. Москва)
	ОАО АКБ "РОСБАНК"

## Основные показатели рынка на 29 июня 2012 года

Минимальная сумма первоначального вложения	10 тыс. руб
Минимальная сумма дополнительного взноса	5 тыс. руб
Надбавки при приобретении паев (от стоимости пая)	0%*
Скидки при погашении паев (от стоимости пая)	0,25-1,5%*
Вознаграждение УК, % среднегодовой СЧА (с учетом НДС, не более)	1,50%
Вознаграждение Спецдепозитария, Регистратора, Аудитора, % среднегодовой СЧА (с учетом НДС, не более)	0,70%
Размер расходов, оплачиваемых из имущества фонда (с учетом НДС, не более)	0,50%

\* подробная информация на стр. 8

## Инвестиционная политика

Средства фонда инвестируются в ценные бумаги наиболее ликвидных российских компаний в соответствии с составом и структурой индекса ММВБ. Динамика доходности фонда отражает общую рыночную тенденцию. Доходность паев может опережать рост индекса, поскольку правила фонда позволяют управляющему размещать во входящие в индекс акции не все активы фонда (минимум 85%) и в небольших пределах менять вес отдельных акций по сравнению с их весом в индексе.

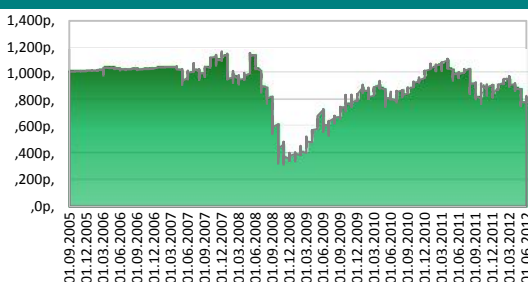
## Доходность / риск

Индекс формирует ценные бумаги 30 компаний-лидеров рынка в разных секторах, что обеспечивает сбалансированную диверсификацию портфеля и увеличивает ликвидность активов. Присутствует только рыночный риск - высокая зависимость изменения стоимости пая от поведения рынка. Доходность портфеля, сформированного таким образом, как правило, выше средней среди фондов акций при растущем рынке и немного ниже при господствующем боковом или нисходящем тренде.

## Управление фондом

Генеральный директор	Иван Руденко
Управляющий активами	Юрий Ильин
Главный аналитик	Евгения Канахина

## Динамика стоимости пая



## Аналитические коэффициенты\*

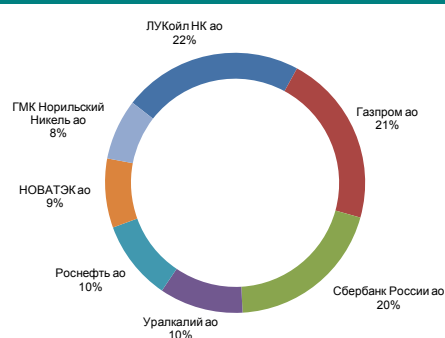
Коэффициент Шарпа	0,041
Коэффициент Сортино	0,036
β-коэффициент	0,952
R2	96,03%
VaR	-8,64%
Волатильность	5,85%

\* по данным investfunds.ru

## Активы, составляющие более 5% портфеля

ЛУКОЙЛ НК ао	15,36%
Газпром ао	14,73%
Сбербанк России ао	13,60%
Уралкалий ао	7,17%
Роснефть ао	6,84%
НОВАТЭК ао	5,91%
ГМК Норильский Никель ао	5,18%
прочие активы	31,21%

## Состав портфеля фонда



## © Закрытое акционерное общество «Паллада Эссет Менеджмент»

Свидетельство о внесении записи в Единый государственный реестр юридических лиц за основным гос. рег. № 1027739145060 от 04.09.2002 г. выдано Межрайонной инспекцией МНС России № 39 по г. Москве, Лицензия ФСФР России на осуществление деятельности по управлению инвестиционными фондами, паевыми инвестиционными фондами и негосударственными пенсионными фондами № 21-000-1-00006 от 8 августа 1996 года. Лицензия профессионального участника рынка ценных бумаг на осуществление деятельности по управлению ценными бумагами № 177-06090-001000, выданной ФСФР России 25 июня 2002г. Стоимость инвестиционных паев может увеличиваться и уменьшаться, результаты инвестирования в прошлом не определяют доходы в будущем, государство не гарантирует доходность инвестиций в паевые инвестиционные фонды. Прежде чем приобрести инвестиционный пай, следует внимательно ознакомиться с правилами доверительного управления паевым инвестиционным фондом. Получить подробную информацию о паевых инвестиционных фондах и ознакомиться с правилами доверительного управления паевыми инвестиционными фондами и иными документами можно по адресу: 119180, Москва, 1 - ый Голутвинский пер., д. 6, этаж 8 или по телефону +7 (495) 789-4-689. Правилами доверительного управления паевыми инвестиционными фондами предусмотрены надбавки (скидки) к (с) расчетной стоимости инвестиционных паев при их выдаче (погашении). Внимание надбавок (скидок) уменьшит доходность инвестиций в инвестиционные паи паевого инвестиционного фонда. Открытый индексный паевой инвестиционный фонд "Изумруд - Индекс ММВБ" Правила доверительного управления фондом № 0359-76626972 зарегистрированы ФСФР России 25.05.2005 г. Любые инвестиционные решения должны приниматься исключительно на основе официально опубликованных сведений о расчетной стоимости инвестиционного пая.

ОПИФ облигаций		Где купить		Дата	Стоимость пая	Стоимость чистых активов
<b>Доходность фонда</b>		г. Москва		<b>29/06/2012</b>	<b>1960,05 руб.</b>	<b>5,84 млн. руб.</b>
		1-ый Голутвинский пер., д. 6, эт. 8.				
1 месяц	3 месяца	6 месяцев	1 год	3 года	5 лет	с начала управления
<b>0,69%</b>	<b>1,63%</b>	<b>3,30%</b>	<b>4,16%</b>	<b>24,88%</b>	<b>37,70%</b>	<b>96,01%</b>

### Информация о фонде

Управляющая компания (УК)	Паллада Эссет Менеджмент
Тип фонда	Открытый
Категория	Облигаций
Дата регистрации	21/01/2004
Специализированный депозитарий	ОАО АКБ "РОСБАНК"
Регистратор	ЗАО "НРК"
Банк	ОАО АКБ "РОСБАНК"
Агенты	ООО "Универсальный брокер" (г. Москва)
	ОАО АКБ "РОСБАНК"

### Основные показатели рынка на 29 июня 2012 года

Минимальная сумма первоначального вложения	10 тыс. руб
Минимальная сумма дополнительного взноса	5 тыс. руб
Надбавки при приобретении паев (от стоимости пая)	0%*
Скидки при погашении паев (от стоимости пая)	0,25-1,5%*
Вознаграждение УК, % среднегодовой СЧА (с учетом НДС)	1,50%
Вознаграждение Спецдепозитария, Регистратора, Аудитора, % среднегодовой СЧА (с учетом НДС, не более)	0,40%
Размер расходов, оплачиваемых из имущества фонда (с учетом НДС, не более)	0,70%

\* подробная информация на стр. 8

### Инвестиционная политика

Средства фонда инвестируются в российские корпоративные, субфедеральные и муниципальные облигации. Облигации принято считать надежным финансовым инструментом, приносящим умеренный, но стабильный доход. Стоимость пая не подвержена резким колебаниям, за счет чего риск потери вложенных средств снижается.

### Доходность / риск

ПИФ облигаций обладает меньшим риском по сравнению с фондами, допускающими инвестиции в акции. Облигации могут обеспечивать получение дохода, немного превышающего доход по банковскому депозиту.

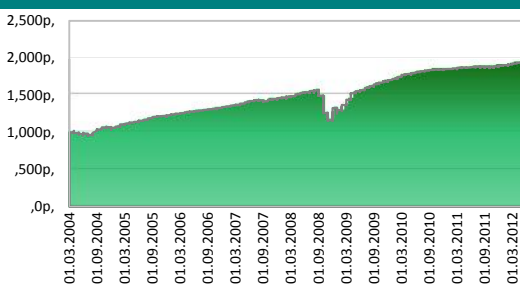
### Действия управляющих

Июньское снижение цен рублевых корпоративных облигаций из-за напряженной ситуации с рублевой ликвидностью в банковском секторе, а также на фоне напряженной ситуации на глобальных площадках, вызванной опасениями инвесторов относительно европейского долгового кризиса, углубило падение рынка по итогам второго квартала 2012 года. Однако в последний день месяца котировки бумаг резко подскочили на результатах саммита ЕС, частично компенсировав предыдущее падение.

### Управление фондом

Генеральный директор	Иван Руденко
Управляющий активами	Юрий Ильин
Главный аналитик	Евгения Канахина

### Динамика стоимости пая



### Аналитические коэффициенты\*

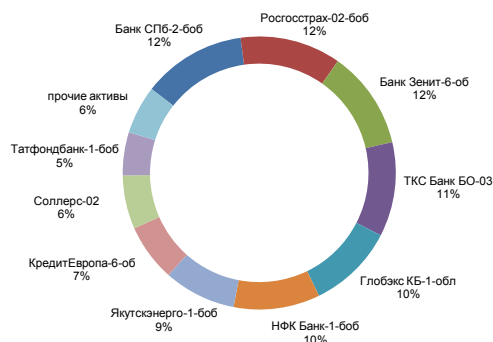
Коэффициент Шарпа	0,073
Коэффициент Сортино	0,096
β-коэффициент	0,033
R2	14,93%
VaR	-0,24%
Волатильность	0,52%

\* по данным investfunds.ru

### Активы, составляющие более 5% портфеля

Банк СПб-2-боб	12,25%
Росгосстрах-02-боб	11,94%
Банк Зенит-6-об	11,63%
ТКС Банк БО-03	11,17%
Глобэкс КБ-1-обл	10,24%
НФК Банк-1-боб	10,24%
Якутскэнерго-1-боб	8,52%
КредитЕвропа-6-об	6,83%
Соллерс-02	6,32%
Татфондбанк-1-боб	5,14%
прочие активы	5,72%

### Состав портфеля фонда



### © Закрытое акционерное общество «Паллада Эссет Менеджмент»

Свидетельство о внесении записи в Единый государственный реестр юридических лиц за основным гос. рег. № 1027739145060 от 04.09.2002 г. выдано Межрайонной инспекцией МНС России № 39 по г. Москве, Лицензия ФСФР России на осуществление деятельности по управлению инвестиционными фондами, паевыми инвестиционными фондами и негосударственными пенсионными фондами № 21-000-1-00006 от 8 августа 1996 года. Лицензия профессионального участника рынка ценных бумаг на осуществление деятельности по управлению ценными бумагами № 177-06090-001000, выданной ФСФР России 25 июня 2002г. Стоимость инвестиционных паев может увеличиваться и уменьшаться, результаты инвестирования в прошлом не определяют доходы в будущем, государство не гарантирует доходность инвестиций в паевые инвестиционные фонды. Прежде чем приобрести инвестиционный пай, следует внимательно ознакомиться с правилами доверительного управления паевым инвестиционным фондом. Получить подробную информацию о паевых инвестиционных фондах и ознакомиться с правилами доверительного управления паевыми инвестиционными фондами и иными документами можно по адресу: 119180, Москва, 1 - ый Голутвинский пер., д. 6, этаж 8 или по телефону +7 (495) 789-4-689. Правилами доверительного управления паевыми инвестиционными фондами предусмотрены надбавки (скидки) к (с) расчетной стоимости инвестиционных паев при их выдаче (погашении). Взимание надбавок (скидок) уменьшит доходность инвестиций в инвестиционные паи паевого инвестиционного фонда. Открытый паевой инвестиционный фонд облигаций "Сапфир" Правила доверительного управления фондом № 0175-71997113 зарегистрированы ФКЦБ России 21.01.2004 г. Любые инвестиционные решения должны приниматься исключительно на основе официально опубликованных сведений о расчетной стоимости инвестиционного пая.

ИПИФ акций		Где купить		Дата	Стоимость пая	Стоимость чистых активов
<b>Доходность фонда</b>		г. Москва		<b>29/06/2012</b>	<b>1189,66 руб.</b>	<b>118,78 млн. руб.</b>
		1-ый Голутвинский пер., д. 6, эт. 8.				
1 месяц	3 месяца	6 месяцев	1 год	3 года	5 лет	с начала управления
<b>-1,81%</b>	<b>-12,88%</b>	<b>-1,95%</b>	<b>-21,53%</b>	<b>8,82%</b>	<b>-53,70%</b>	<b>18,97%</b>

## Информация о фонде

Управляющая компания (УК)	Паллада Эссет Менеджмент
Тип фонда	Интервальный
Категория	Акции
Дата регистрации	10/03/2004
Специализированный депозитарий	ОАО АКБ "РОСБАНК"
Регистратор	ОАО АКБ "РОСБАНК"
Банк	ОАО АКБ "РОСБАНК"
Агенты	ООО "Универсальный брокер" (г. Москва) ОАО АКБ "РОСБАНК"

## Основные показатели рынка на 29 июня 2012 года

Минимальная сумма первоначального вложения	50 тыс. руб
Минимальная сумма дополнительного взноса	10 тыс. руб
Надбавки при приобретении паев (от стоимости пая)	0%*
Скидки при погашении паев (от стоимости пая)	0,5%*
Вознаграждение УК, % среднегодовой СЧА (с учетом НДС)	4,13%
Вознаграждение Спецдепозитария, Регистратора, Аудитора, % среднегодовой СЧА (с учетом НДС, не более)	0,90%
Размер расходов, оплачиваемых из имущества фонда (с учетом НДС, не более)	0,90%

\* подробная информация на стр. 8

## Инвестиционная политика

Средства фонда инвестируются в основном в акции компаний второго и третьего эшелона (то есть акции с большим потенциалом роста), однако в составе активов могут присутствовать и высоколиквидные акции компаний первого эшелона. Стоимость пая подвержена резким колебаниям, поэтому лучшие результаты достигаются при долгосрочных инвестициях. В оплату инвестиционных паев могут вноситься только денежные средства.

## Доходность / риск

Максимальный доход в долгосрочной перспективе, допуская высокий риск.

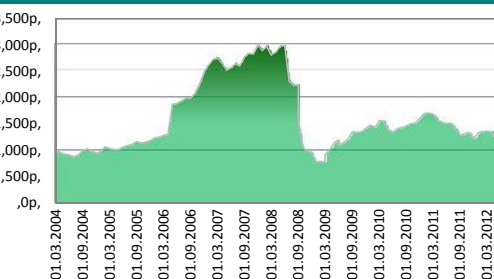
## Действия управляющих

Российский рынок акций после трех месяцев активного снижения в июне скорректировался вверх в ожидании принятия решений по европейским долговым проблемам. В результате индекс РТС по итогам месяца вырос на 8,7% - до 1350,51 пункта, а индекс ММВБ прибавил в июне 6,2%, поднявшись до 1387,52 пункта. По итогам первого полугодия 2012 года снижение индекса РТС составило 2,27%, индекса ММВБ - 1,05%. В отраслевом разрезе в июне лучше всех выглядели банковские и нефтяные бумаги, на третьем месте - энергетика. С начала года лучшие результаты у акций компаний, ориентированных на внутреннее потребление.

## Управление фондом

Генеральный директор	Иван Руденко
Управляющий активами	Игорь Кокорев
Главный аналитик	Евгения Канахина

## Динамика стоимости пая



## Аналитические коэффициенты\*

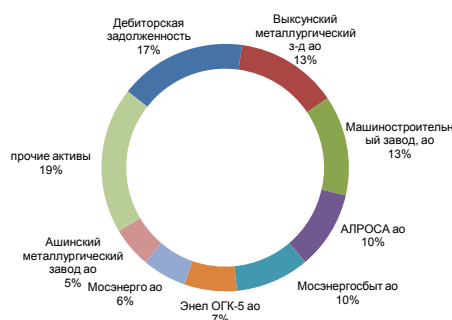
Коэффициент Шарпа	-0,063
Коэффициент Сортино	-0,06
β-коэффициент	0,785
R2	73,30%
VaR	-8,70%
Волатильность	5,52%

\* по данным investfunds.ru

## Активы, составляющие более 5% портфеля

Дебиторская задолженность	16,61%
Выксунский металлургический 3-д ао	13,35%
Машиностроительный завод, ао	13,09%
АЛРОСА ао	10,19%
Мосэнергообьт ао	9,70%
Энел ОГК-5 ао	6,84%
Мосэнерго ао	5,82%
Ашинский металлургический завод ао	5,28%
прочие активы	19,12%

## Состав портфеля фонда



## © Закрытое акционерное общество «Паллада Эссет Менеджмент»

Свидетельство о внесении записи в Единый государственный реестр юридических лиц за основным гос. рег. № 1027739145060 от 04.09.2002 г. выдано Межрайонной инспекцией МНС России № 39 по г. Москве, Лицензия ФСФР России на осуществление деятельности по управлению инвестиционными фондами, паевыми инвестиционными фондами и негосударственными пенсионными фондами № 21-000-1-00006 от 8 августа 1996 года. Лицензия профессионального участника рынка ценных бумаг на осуществление деятельности по управлению ценными бумагами № 177-06090-001000, выданной ФСФР России 25 июня 2002г. Стоимость инвестиционных паев может увеличиваться и уменьшаться, результаты инвестирования в прошлом не определяют доходы в будущем, государство не гарантирует доходность инвестиций в паевые инвестиционные фонды. Прежде чем приобрести инвестиционный пай, следует внимательно ознакомиться с правилами доверительного управления паевым инвестиционным фондом. Получить подробную информацию о паевых инвестиционных фондах и ознакомиться с правилами доверительного управления паевыми инвестиционными фондами и иными документами можно по адресу: 119180, Москва, 1 - ый Голутвинский пер., д. 6, этаж 8 или по телефону +7 (495) 789-4-689. Правилами доверительного управления паевыми инвестиционными фондами предусмотрены надбавки (скидки) к (с) расчетной стоимости инвестиционных паев при их выдаче (погашении). Взимание надбавок (скидок) уменьшит доходность инвестиций в инвестиционные паи паевого инвестиционного фонда. Интервальный паевой инвестиционный фонд акций "Алмаз" Правила доверительного управления фондом № 0190-72042808 зарегистрированы ФКЦБ России 10.03.2004 г. Любые инвестиционные решения должны приниматься исключительно на основе официально опубликованных сведений о расчетной стоимости инвестиционного пая.

ОПИФ облигаций		Где купить		Дата	Стоимость пая	Стоимость чистых активов
<b>Доходность фонда</b>		г. Москва		<b>29/06/2012</b>	<b>849,55 руб.</b>	<b>9,37 млн. руб.</b>
		1-ый Голутвинский пер., д. 6, эт. 8.				
1 месяц	3 месяца	6 месяцев	1 год	3 года	5 лет	с начала управления
<b>0,54%</b>	<b>1,33%</b>	<b>3,15%</b>	<b>4,50%</b>	<b>-19,30%</b>	<b>-</b>	<b>-15,05%</b>

## Информация о фонде

Управляющая компания (УК)	Паллада Эссет Менеджмент
Тип фонда	Открытый
Категория	Облигации
Дата регистрации	18/10/2007
Специализированный депозитарий	ОАО АКБ "РОСБАНК"
Регистратор	ОАО АКБ "РОСБАНК"
Банк	ОАО АКБ "РОСБАНК"
Агенты	ООО "Универсальный брокер" (г. Москва) ОАО АКБ "РОСБАНК"

## Основные показатели рынка на 29 июня 2012 года

Минимальная сумма первоначального вложения	5 тыс. руб
Минимальная сумма дополнительного взноса	1 тыс. руб
Надбавки при приобретении паев (от стоимости пая без учета НДС)	1,0%*
Скидки при погашении паев (от стоимости пая без учета НДС)	0,25-1,5%*
Вознаграждение УК, % среднегодовой СЧА (с учетом НДС, не более)	1,28%
Вознаграждение Спецдепозитария, Регистратора, Аудитора	1,00%
% среднегодовой СЧА (с учетом НДС, не более)	
Размер расходов, оплачиваемых из имущества фонда (с учетом НДС, не более)	1,00%

\* подробная информация на стр. 8

## Инвестиционная политика

Средства фонда инвестируются в российские корпоративные облигации второго и третьего эшелонов с повышенным кредитным риском, однако, согласно правилам фонда на долю одного эмитента может приходиться не более 15% стоимости чистых активов фонда, что позволяет эффективно диверсифицировать риски.

## Доходность / риск

Вам подходит «Аметист», если Вы стремитесь получить более высоких доход, чем в открытых фондах облигаций и при этом не готовы принять риски рынка акций, либо заинтересованы в возможности переждать спад на рынке акции в случае обмена из фонда акций «Алмаз».

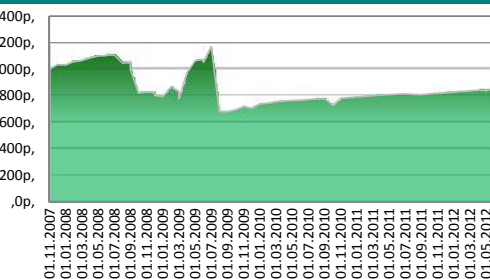
## Действия управляющих

Июньское снижение цен рублевых корпоративных облигаций из-за напряженной ситуации с рублевой ликвидностью в банковском секторе, а также на фоне напряженной ситуации на глобальных площадках, вызванной опасениями инвесторов относительно европейского долгового кризиса, углубило падение рынка по итогам второго квартала 2012 года. Однако в последний день месяца котировки бумаг резко подскочили на результатах саммита ЕС, частично компенсировав предыдущее падение.

## Управление фондом

Генеральный директор	Иван Руденко
Управляющий активами	Юрий Ильин
Главный аналитик	Евгения Канахина

## Динамика стоимости пая



## Аналитические коэффициенты\*

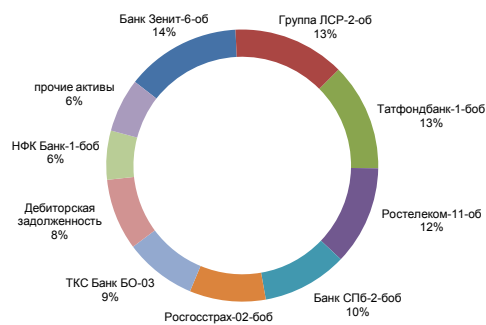
Кoeffициент Шарпа	-0,158
Кoeffициент Сортино	-0,040
β-коэффициент	0,005
R2	0,00%
VaR	-12,43%
Волатильность	7,42%

\* по данным investfunds.ru

## Активы, составляющие более 5% портфеля

Банк Зенит-6-об	13,65%
Группа ЛСР-2-об	13,31%
Татфондбанк-1-об	12,81%
Ростелеком-11-об	11,78%
Банк СПб-2-об	10,12%
Росгосстрах-02-6об	9,04%
ТКС Банк БО-03	8,57%
Дебиторская задолженность	8,48%
НФК Банк-1-об	5,85%
прочие активы	6,39%

## Состав портфеля фонда



## © Закрытое акционерное общество «Паллада Эссет Менеджмент»

Свидетельство о внесении записи в Единый государственный реестр юридических лиц за основным гос. рег. № 1027739145060 от 04.09.2002 г. выдано Межрайонной инспекцией МНС России № 39 по г. Москве, Лицензия ФСФР России на осуществление деятельности по управлению инвестиционными фондами, паевыми инвестиционными фондами и негосударственными пенсионными фондами № 21-000-1-00006 от 8 августа 1996 года. Лицензия профессионального участника рынка ценных бумаг на осуществление деятельности по управлению ценными бумагами № 177-06090-001000, выданной ФСФР России 25 июня 2002г. Стоимость инвестиционных паев может увеличиваться и уменьшаться, результаты инвестирования в прошлом не определяют доходы в будущем, государство не гарантирует доходность инвестиций в паевые инвестиционные фонды. Прежде чем приобрести инвестиционный пай, следует внимательно ознакомиться с правилами доверительного управления паевым инвестиционным фондом. Получить подробную информацию о паевых инвестиционных фондах и ознакомиться с правилами доверительного управления паевыми инвестиционными фондами и иными документами можно по адресу: 119180, Москва, 1 - ый Голутвинский пер., д. 6, этаж 8 или по телефону +7 (495) 789-4-689. Правилами доверительного управления паевыми инвестиционными фондами предусмотрены надбавки (скидки) к (с) расчетной стоимости инвестиционных паев при их выдаче (погашении). Взимание надбавок (скидок) уменьшит доходность инвестиций в инвестиционные паи паевого инвестиционного фонда. Открытый паевой инвестиционный фонд облигаций "Аметист" Правила доверительного управления фондом № 1027-94136220 зарегистрированы ФСФР России 18.10.2007 г. Любые инвестиционные решения должны приниматься исключительно на основе официально опубликованных сведений о расчетной стоимости инвестиционного пая.

## Надбавки и скидки

### ОПИФ акций "Паллада - Энергетика", ОПИФ смешанных инвестиций "Паллада - Природные ресурсы", ОПИФ смешанных инвестиций "Паллада - Созидание"

Надбавка от стоимости пая	Скидка от стоимости пая
<p>1. УК</p> <ul style="list-style-type: none"> <li>• <b>1,00 %</b>, без учета НДС от расчетной стоимости инвестиционного пая</li> </ul>	<p>1. УК:</p> <ul style="list-style-type: none"> <li>• <b>1,5 %</b>, без учета НДС, при подаче заявки на погашение инвестиционных паев фонда в течение первых <b>185 дней</b> со дня внесения в реестр владельцев инвестиционных паев приходной записи об их приобретении;</li> <li>• <b>1,00 %</b>, без учета НДС, при подаче заявки на погашение инвестиционных паев фонда в срок от <b>186 дней до 370 дней</b> со дня внесения в реестр владельцев инвестиционных паев приходной записи об их приобретении;</li> <li>• <b>0,25 %</b>, без учета НДС, при подаче заявки на погашение инвестиционных паев фонда в срок более <b>370 дней</b> со дня внесения в реестр владельцев инвестиционных паев приходной записи об их приобретении.</li> </ul> <p>2. Номинальный держатель – <b>не принимается</b>.</p>

### ИПИФ смешанных инвестиций "Паллада - Созидание"

Надбавка от стоимости пая	Скидка от стоимости пая
<p>1. УК</p> <ul style="list-style-type: none"> <li>• <b>не принимается</b>.</li> </ul> <p>3. Агенты -</p> <ul style="list-style-type: none"> <li>• <b>не принимается</b>.</li> </ul>	<p>1. УК:</p> <ul style="list-style-type: none"> <li>• <b>0,5 %</b>, в т.ч. НДС.</li> </ul> <p>2. Агенты:</p> <ul style="list-style-type: none"> <li>• <b>0,5 %</b>, в т.ч. НДС.</li> </ul>

Правилами доверительного управления паевыми инвестиционными фондами предусмотрены надбавки (скидки) к (с) расчетной стоимости инвестиционных паев при их выдаче (погашении). Взимание надбавок (скидок) уменьшит доходность инвестиций в инвестиционные паи паевого инвестиционного фонда.

## Контакты

Руденко Иван  
Генеральный директор

Канахина Евгения  
главный аналитик

Ломакина Светлана  
начальник отдела ПИФов  
тел. 789-46-94

Роенко Дмитрий  
управляющий активами

Кокорев Игорь  
управляющий активами

Ильин Юрий  
управляющий активами

## Закрытое акционерное общество "Паллада Эссет Менеджмент"

**Адрес:**  
119180, Москва, 1-й Голутвинский пер., д. 6 эт. 8.

**Информация по доверительному управлению активами:**  
тел.: (495) 789-46-89

**Общие вопросы:**  
тел.: (495) 789-46-89  
тел.: (495) 72-113-72 (информация о стоимости паев - автоответчик, круглосуточно)  
факс: (495) 721-13-58

**Информация по приобретению, погашению и обмену паев ПИФов:**  
тел. (495) 789-46-94, 789-46-89  
тел. (495) 72-113-72 (информация о стоимости паев - автоответчик, круглосуточно)  
факс (495) 721-13-58

Содержание данного информационного бюллетеня может использоваться только в информационных целях. Данный документ не является предложением на покупку или продажу каких-либо ценных бумаг. Он также не является рекомендацией на покупку или продажу ценных бумаг, упомянутых в отчете. Источники информации - Reuters, Bloomberg, IFX, Investfunds.ru и др., которые ЗАО «Паллада» рассматривает в качестве достоверных. Однако, не существует никаких гарантий и не предоставляется никаких заверений, что такая информация является полной и достоверной, и, соответственно, она не должна рассматриваться как полная и достоверная.

ЗАО «Паллада», его руководство и сотрудники также не несут ответственности за прямые или косвенные потери и/или ущерб, возникший в результате использования клиентом информации или какой-либо ее части при совершении операций с ценными бумагами. ЗАО «Паллада» не берет на себя обязательств регулярно обновлять информацию, которая содержится в настоящем документе, или исправлять возможные неточности.

Инвестирование в российские ценные бумаги несет значительный риск, в связи с чем клиенту необходимо проводить собственный анализ рынка и исследование надежности российских эмитентов до совершения сделок. Инвесторам необходимо принять во внимание, что доход от таких ценных бумаг или других инвестиций может меняться, и цена или стоимость таких ценных бумаг и инвестиций может как расти, так и падать. Соответственно, результаты инвестирования могут оказаться меньше первоначально инвестированных средств. Результаты инвестирования в прошлом не гарантируют доходов в будущем. Все права на данный бюллетень принадлежат закрытому акционерному обществу «Паллада Эссет Менеджмент». Перепечатка целиком или отдельными частями без ссылки на компанию не допускается. В настоящем бюллетене представлена информация не по всем паевым инвестиционным фондам, имуществом которых управляет ЗАО "Паллада".