



Закрытое акционерное общество
**ПАЛЛАДА ЭСSET
МЕНЕДЖМЕНТ**

на рынке управления активами с 1996 года

Адрес :

119180, г. Москва,
1-й Голутвинский пер., д. 6, эт. 8.

Информация по приобретению, погашению и
обмену паев :

тел. (495) 721-13-72 (круглосуточно)
тел. (495) 721-13-56

31 января 2013 года

Ежемесячный информационный бюллетень по паевым инвестиционным фондам

Основные показатели рынка на 31 января 2013 года

Показатель	индекс ММВБ	индекс РТС	индекс РТС-2	USDRUB	USDEUR BKT	Urals
Значение	1 546,76	1 622,13	1 660,92	30,04	34,86	\$111
Изменение за месяц	4,88%	6,23%	5,35%	-1,22%	-0,06%	0,98%

Основные показатели фондов

ПИФ	Категория	Тип	Стратегия	Дата регистрации	Стоимость пая	СЧА
Паллада - Энергетика	открытый	акции	перспективные акции сектора энергетики	01.12.2005	2232,19 руб.	11,60млн.руб.
Паллада - Природные ресурсы	открытый	смешанные инвестиции	акции компаний добычи и переработки	18.05.2000	2801,19 руб.	18,76млн.руб.
Паллада - Созидание	открытый	смешанные инвестиции	акценты меняются на акции или облигации	10.11.2004	4439,98 руб.	29,95млн.руб.

Доходность ПИФов под управлением ЗАО "Паллада"

ПИФ	1 мес	3 мес	6 мес	1 год	3 года	с начала управления
Паллада - Энергетика	6,37%	3,90%	11,15%	-22,38%	-32,75%	-55,36%
Паллада - Природные ресурсы	0,90%	5,27%	5,40%	-5,03%	-5,52%	95,54%
Паллада - Созидание	2,64%	2,37%	2,06%	-2,87%	5,15%	48,00%

Годовая доходность ПИФов под управлением ЗАО "Паллада"

ПИФ	2012	2011	2010	2009	2008	2007
Паллада - Энергетика	-19,37%	-23,37%	6,05%	62,95%	-64,65%	15,01%
Паллада - Природные ресурсы	4,46%	-21,75%	18,77%	75,51%	-61,31%	9,70%
Паллада - Созидание	-64,61%	-8,86%	13,23%	88,86%	-64,61%	7,91%

Квартальная доходность ПИФов под управлением ЗАО "Паллада"

ПИФ	IV кв 2012	III кв 2012	II кв 2012	I кв 2012	IV кв 2011	III кв 2011
Паллада - Энергетика	-5,37%	14,75%	-31,89%	9,01%	-7,44%	-23,98%
Паллада - Природные ресурсы	-0,64%	3,99%	-10,46%	12,91%	-2,33%	-16,36%
Паллада - Созидание	-1,16%	1,99%	-4,54%	5,23%	4,12%	-10,31%

Показатели риска и качества управления*

ПИФ	Кoeff. Шарпа	Кoeff. Сортино	β	R2	VaR	Волатильность
Паллада - Энергетика	-0,227	-0,2	1,034	68,06%	-12,49%	7,09%
Паллада - Природные ресурсы	-0,143	-0,149	0,72	75,15%	-7,78%	4,70%
Паллада - Созидание	-0,118	-0,125	0,508	81,43%	-5,04%	3,18%

* по данным investfunds.ru

ОПИФ акций		Где купить		Дата	Стоимость пая	Стоимость чистых активов
Доходность фонда		г. Москва		31.01.2013	2232,19 руб.	11,60млн.руб.
1 месяц	3 месяца	6 месяцев	1 год	3 года	5 лет	с начала управления
6,37%	3,90%	11,15%	-22,38%	-32,75%	-52,64%	-55,36%

Информация о фонде

Управляющая компания (УК)	Паллада Эссет Менеджмент
Тип фонда	Открытый
Категория	Акции
Дата регистрации	01.12.2005
Специализированный депозитарий	ОАО АКБ "РОСБАНК"
и регистратор фонда	
Банк	ОАО АКБ "РОСБАНК"

Условия инвестирования

Минимальная сумма первоначального вложения	5 тыс. руб
Минимальная сумма дополнительного взноса	1 тыс. руб
Надбавки при приобретении паев (от стоимости пая без учета НДС)	1,00%
Скидки при погашении паев (от стоимости пая без учета НДС)	0,25-1,5%*
Вознаграждение УК, % среднегодовой СЧА (в т.ч. НДС)	3,00%
Вознаграждение Спецдепозитария, Регистратора, Аудитора,	1,00%
% среднегодовой СЧА (в т.ч. НДС)	
Размер расходов, оплачиваемых из имущества фонда (без НДС)	1,00%

* подробная информация на стр. 6

Инвестиционная политика

Максимальное использование потенциала акций российских компаний энергетического сектора. Включение в портфель наиболее перспективных акций происходит на основании фундаментального анализа. Моменты приобретения акций и фиксация прибыли по ним происходит при достижении цен фундаментально обоснованных уровней. Для снижения негативных эффектов при коррекции рынка акций до половины активов фонда может переводиться в денежные средства.

Доходность / риск

По соотношению риск-доходность, данный фонд является наиболее рискованным, но в тоже время, потенциально более доходным в линейке фондов.

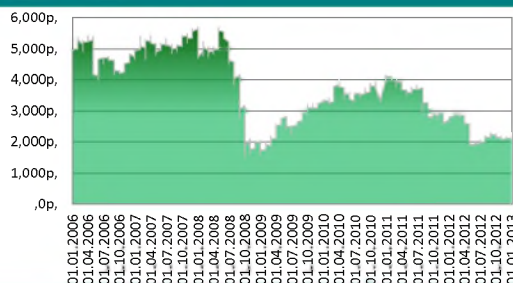
Действия управляющих

По итогам января месяца Индекс ММВБ повысился на 4,88% до 1 546,76 пунктов (1 474,72 пунктов на 28 декабря 2012г.), долларовой Индекс РТС вырос на 6,23% до 1 622,13 пунктов (1 526,98 пунктов на 28 декабря 2012г.). Большинство ключевых секторов экономики показало положительную динамику. Лидером роста стала металлургия: повышение по отраслевому индексу ММВБ составило 45,62%. Индекс металлургического сектора вырос на 6,20%. Отрицательный результат был отмечен только по Индексу Машиностроения - 30,22%.

Управление фондом

Генеральный директор	Иван Руденко
Управляющий активами	Дмитрий Роенко
Главный аналитик	Евгения Канахина

Динамика стоимости пая



Аналитические коэффициенты*

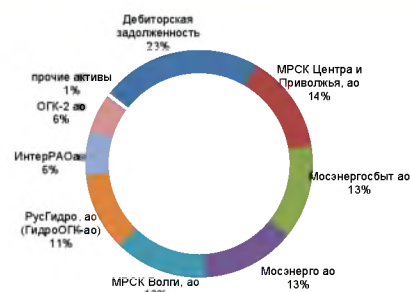
Коэффициент Шарпа	-0.227
Коэффициент Сортино	-0.2
β-коэффициент	1.034
R2	68.06%
VaR	-12.49%
Волатильность	7.09%

* по данным investfunds.ru

Активы, составляющие более 5% портфеля

Дебиторская задолженность	23.01%
МРСК Центра и Приволжья, ао	13.99%
Мосэнергосбыт ао	13.30%
Мосэнерго ао	13.25%
МРСК Волги, ао	13.21%
РусГидро, ао (ГидроОГК-ао)	11.10%
ИнтерРАОао	6.23%
ОГК-2 ао	5.53%
прочие активы	0.38%

Состав портфеля фонда



© Закрытое акционерное общество «Паллада Эссет Менеджмент»

Свидетельство о внесении записи в Единый государственный реестр юридических лиц за основным гос. рег. № 1027739145060 от 04.09.2002 г. выдано Межрайонной инспекцией МНС России № 39 по г. Москве, Лицензия ФСФР России на осуществление деятельности по управлению инвестиционными фондами, паевыми инвестиционными фондами и негосударственными пенсионными фондами № 21-000-1-00006 от 8 августа 1996 года. Лицензия профессионального участника рынка ценных бумаг на осуществление деятельности по управлению ценными бумагами № 177-06090-001000, выданной ФСФР России 25 июня 2002г. Стоимость инвестиционных паев может увеличиваться и уменьшаться, результаты инвестирования в прошлом не определяют доходы в будущем, государство не гарантирует доходность инвестиций в паевые инвестиционные фонды. Прежде чем приобрести инвестиционный пай, следует внимательно ознакомиться с правилами доверительного управления паевым инвестиционным фондом. Получить подробную информацию о паевых инвестиционных фондах и ознакомиться с правилами доверительного управления паевыми инвестиционными фондами и иными документами можно по адресу: 119180, Москва, 1 - ый Голутвинский пер., д. 6, этаж 8 или по телефону +7 (495) 789-4-689. Правилами доверительного управления паевыми инвестиционными фондами предусмотрены надбавки (скидки) к (с) расчетной стоимости инвестиционных паев при их выдаче (погашении). Взимание надбавок (скидок) уменьшит доходность инвестиций в инвестиционные паи паевого инвестиционного фонда. Открытый паевой инвестиционный фонд акций "Алемар - фонд акций", правила доверительного управления фондом № 0431-7540985 зарегистрированы ФКЦБ России 01.12.2005 г. Любые инвестиционные решения должны приниматься исключительно на основе официально опубликованных сведений о расчетной стоимости инвестиционного пая.

Паллада - Природные ресурсы

Информация по приобретению, погашению и
обмену паев :
тел. (495) 721-13-72 (круглосуточно)
тел. (495) 721-13-56

ПАЛЛАДА | управление
активами

ОПИФ смешанных инвестиций		Где купить		Дата	Стоимость пая	Стоимость чистых активов
Доходность фонда		г. Москва 1-ый Голутвинский пер., д. 6, эт. 8.		31.01.2013	2801,19 руб.	18,76млн.руб.
1 месяц	3 месяца	6 месяцев	1 год	3 года	5 лет	с начала управления
0,90%	5,27%	5,40%	-5,03%	-5,52%	-25,01%	95,54%

Информация о фонде

Управляющая компания (УК)	Паллада Эссет Менеджмент
Тип фонда	Открытый
Категория	Смешанных инвестиций
Дата регистрации	18.05.2000
Специализированный депозитарий и регистратор фонда	ОАО АКБ "РОСБАНК"
Банк	ОАО АКБ "РОСБАНК"

Условия инвестирования

Минимальная сумма первоначального вложения	5 тыс. руб
Минимальная сумма дополнительного взноса	1 тыс. руб
Надбавки при приобретении паев (от стоимости пая без учета НДС)	1,00%
Скидки при погашении паев (от стоимости пая без учета НДС)	0,25-1,5%*
Вознаграждение УК, % среднегодовой СЧА (в т.ч. НДС)	3,00%
Вознаграждение Спецдепозитария, Регистратора, Аудитора,	1,00%
% среднегодовой СЧА (в т.ч. НДС)	
Размер расходов, оплачиваемых из имущества фонда (без НДС)	1,00%

* подробная информация на стр. 6

Инвестиционная политика

Стратегия инвестирования предполагает гибкую политику управления, позволяющую переключать акценты в зависимости от рыночной конъюнктуры с акций на облигации (и обратно), тем самым снижая риск и повышая доходность.

Доходность / риск

Фонд является более надежным инструментом по сравнению с фондом акций, потенциально позволяет получать доход существенно выше фонда облигаций за счет инвестирования в акции.

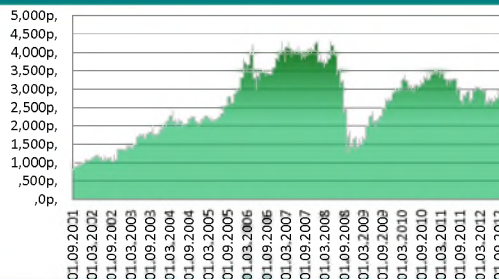
Действия управляющих

По итогам января месяца Индекс ММВБ повысился на 4,88% до 1 546,76 пунктов (1 474,72 пункта на 28 декабря 2012г.), долларовой Индекс RTS вырос на 6,23% до 1 622,13 пункта (1 526,98 пункта на 28 декабря 2012г.). Большинство ключевых секторов экономики показало положительную динамику. Лидером роста стала металлургия: повышение по отраслевому индексу ММВБ составило 45,62%. Индекс нефтегазового сектора вырос на 2,71%. Отрицательный результат был отмечен только по Индексу Машиностроения - 30,22% (стоит отметить, в декабре этот индекс показывал самый большой рост - 8,13%).

Управление фондом

Генеральный директор	Иван Руденко
Управляющий активами	Дмитрий Роевко, Юрий Ильин
Главный аналитик	Евгения Канахина

Динамика стоимости пая



Аналитические коэффициенты*

Коэффициент Шарпа	-0,143
Коэффициент Сортино	-0,149
β-коэффициент	0,72
R2	75,15%
VaR	-7,78%
Волатильность	4,70%

* по данным investfunds.ru

Активы, составляющие более 5% портфеля

ЛУКОЙЛ НК ао	13,89%
Новолипецкий металлург. комбинат ао	13,46%
Сургутнефтегаз ао	13,27%
АЛРОСА ао	12,61%
Северсталь ао	9,94%
Газпром ао	9,82%
Нижнекамскнефтехим ао	8,09%
Машиностроительный завод ао	7,44%
прочие активы	11,48%

Состав портфеля фонда



© Закрытое акционерное общество «Паллада Эссет Менеджмент»

Свидетельство о внесении записи в Единый государственный реестр юридических лиц за основным гос. рег. № 1027739145060 от 04.09.2002 г. выдано Межрайонной инспекцией МНС России № 39 по г. Москве, Лицензия ФСФР России на осуществление деятельности по управлению инвестиционными фондами, паевыми инвестиционными фондами и негосударственными пенсионными фондами № 21-000-1-00006 от 8 августа 1996 года. Лицензия профессионального участника рынка ценных бумаг на осуществление деятельности по управлению ценными бумагами № 177-06090-001000, выданной ФСФР России 25 июня 2002г. Стоимость инвестиционных паев может увеличиваться и уменьшаться, результаты инвестирования в прошлом не определяют доходы в будущем, государство не гарантирует доходность инвестиций в паевые инвестиционные фонды. Прежде чем приобрести инвестиционный пай, следует внимательно ознакомиться с правилами доверительного управления паевым инвестиционным фондом. Получить подробную информацию о паевых инвестиционных фондах и ознакомиться с правилами доверительного управления паевыми инвестиционными фондами и иными документами можно по адресу: 119180, Москва, 1 -ый Голутвинский пер., д. 6, этаж 8 или по телефону +7 (495) 789-4-689. Правилами доверительного управления паевыми инвестиционными фондами предусмотрены надбавки (скидки) к (с) расчетной стоимости инвестиционных паев при их выдаче (погашении). Взимание надбавок (скидок) уменьшит доходность инвестиций в инвестиционные паи паевого инвестиционного фонда. Открытый паевой инвестиционный фонд смешанных инвестиций «Алемар - активные операции» правила доверительного управления фондом № 0042-18548032 зарегистрированы ФКЦБ России 24.04.2000 г. Любые инвестиционные решения должны приниматься исключительно на основе официально опубликованных сведений о расчетной стоимости инвестиционного пая.

Паллада - Созидание

Информация по приобретению, погашению и
обмену паев :
тел. (495) 721-13-72 (круглосуточно)
тел. (495) 721-13-56

ПАЛЛАДА | управление
активами

ИПИФ смешанных инвестиций		Где купить		Дата	Стоимость пая	Стоимость чистых активов
Доходность фонда		г. Москва		31.01.2013	4439,98 руб.	29,95млн.руб.
1 месяц	3 месяца	6 месяцев	1 год	3 года	5 лет	с начала управления
2,64%	2,37%	2,06%	-2,87%	5,15%	-20,88%	48,00%

Информация о фонде

Управляющая компания (УК)	Паллада Эссет Менеджмент
Тип фонда	Открытый
Категория	Смешанных инвестиций
Дата регистрации	10.11.2004
Специализированный депозитарий и регистратор фонда	ОАО АКБ "РОСБАНК"
Банк	ОАО АКБ "РОСБАНК"

Условия инвестирования

Минимальная сумма первоначального вложения	5 тыс. руб
Минимальная сумма дополнительного взноса	1 тыс. руб
Надбавки при приобретении паев (от стоимости пая без НДС)	1,00%*
Скидки при погашении паев (от стоимости пая включая НДС)	0,25-1,5%*
Вознаграждение УК, % среднегодовой СЧА (в т.ч. НДС)	3,00%
Вознаграждение Спецдепозитария, Регистратора, Аудитора, % среднегодовой СЧА (в т.ч. НДС)	1,00%
Размер расходов, оплачиваемых из имущества фонда (без НДС)	1,00%

* подробная информация на стр. 5

Инвестиционная политика

Широкая диверсификация портфеля фонда в соответствии с требованиями к инвестированию средств пенсионных резервов НПФ. Цель - получение дохода вне зависимости от конъюнктуры рынка, при пониженной волатильности стоимости паев.

Доходность / риск

Получение стабильного дохода при наименьших рисках, что позволяет обеспечивать сохранность и приумножение средств паечиков. Инвестиционная цель Фонда - получение дохода вне зависимости от конъюнктуры рынка.

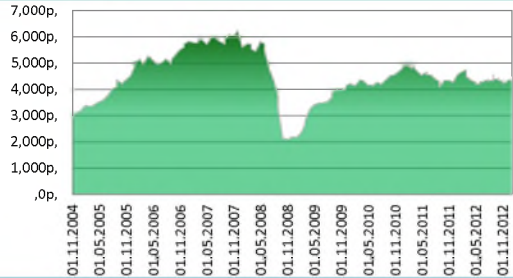
Действия управляющих

По итогам января месяца Индекс ММВБ повысился на 4,88% до 1 546,76 пунктов (1 474,72 пунктов на 28 декабря 2012г.), долларовой Индекс РТС вырос на 6,23% до 1 622,13 пунктов (1 526,98 пунктов на 28 декабря 2012г.). Большинство ключевых секторов экономики показало положительную динамику. Лидером роста стала металлургия: повышение по отраслевому индексу ММВБ составило 45,62%. Также существенное увеличение продемонстрировали потребительский и финансовый секторы: Индекс потребительского сектора вырос на 9,70%, а финансового прибавил в весе 7,84%. Отрицательный результат был отмечен только по Индексу Машиностроения - 30,22. Цены российских рублевых корпоративных облигаций на протяжении всего месяца уверенно подрастали на фоне благоприятной ситуации с рублевой ликвидностью, а также в условиях позитивной внешней конъюнктуры. В итоге, рынок закрылся в заметном

Управление фондом

Генеральный директор	Иван Руденко
Управляющий активами	Дмитрий Роенко, Юрий Ильин
Главный аналитик	Евгения Канахина

Динамика стоимости пая



Аналитические коэффициенты*

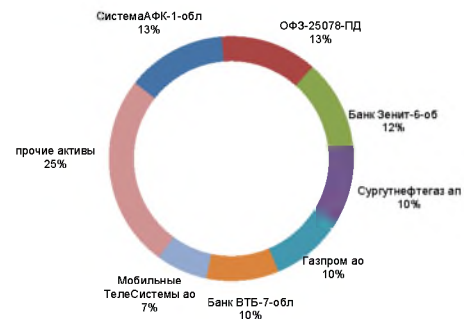
Коэффициент Шарпа	-0,118
Коэффициент Сортино	-0,125
β-коэффициент	0,508
R2	81,43%
VaR	-5,04%
Волатильность	3,18%

* по данным investfunds.ru

Активы, составляющие более 5% портфеля

СистемаАФК-1-обл	13,23%
ОФЗ-25078-ПД	12,81%
Банк Зенит-6-об	11,69%
Сургутнефтегаз ап	10,52%
Газпром ао	9,93%
Банк ВТБ-7-обл	9,61%
Мобильные ТелеСистемы ао	6,80%
прочие активы	25,41%

Состав портфеля фонда



© Закрытое акционерное общество «Паллада Эссет Менеджмент»

Свидетельство о внесении записи в Единый государственный реестр юридических лиц за основным гос. рег. № 1027739145060 от 04.09.2002 г. выдано Межрайонной инспекцией МНС России № 39 по г. Москве, Лицензия ФСФР России на осуществление деятельности по управлению инвестиционными фондами, паевыми инвестиционными фондами и негосударственными пенсионными фондами № 21-000-1-00006 от 8 августа 1996 года. Лицензия профессионального участника рынка ценных бумаг на осуществление деятельности по управлению ценными бумагами № 177-06090-001000, выданной ФСФР России 25 июня 2002г. Стоимость инвестиционных паев может увеличиваться и уменьшаться, результаты инвестирования в прошлом не определяют доходы в будущем, государство не гарантирует доходность инвестиций в паевые инвестиционные фонды. Прежде чем приобрести инвестиционный пай, следует внимательно ознакомиться с правилами доверительного управления паевым инвестиционным фондом. Получить подробную информацию о паевых инвестиционных фондах и ознакомиться с правилами доверительного управления паевыми инвестиционными фондами и иными документами можно по адресу: 119180, Москва, 1 - ый Голутвинский пер., д. 6, этаж 8 или по телефону +7 (495) 789-4-689. Правилами доверительного управления паевыми инвестиционными фондами предусмотрены надбавки (скидки) к (с) расчетной стоимости инвестиционных паев при их выдаче (погашении). Взимание надбавок (скидок) уменьшит доходность инвестиций в инвестиционные паи паевого инвестиционного фонда. Открытый паевой инвестиционный фонд смешанных инвестиций «Алемар - активные операции» правила доверительного управления фондом № 0042-18548032 зарегистрированы ФКЦБ России 24.04.2000 г. Любые инвестиционные решения должны приниматься исключительно на основе официально опубликованных сведений о расчетной стоимости инвестиционного пая.

Надбавки и скидки

ОПИФ акций "Паллада - Энергетика", ОПИФ смешанных инвестиций "Паллада - Природные ресурсы", ОПИФ смешанных инвестиций "Паллада - Созидание"

Надбавка от стоимости пая	Скидка от стоимости пая
<p>1. УК</p> <ul style="list-style-type: none"> • 1,00 %, без учета НДС от расчетной стоимости инвестиционного пая 	<p>1. УК:</p> <ul style="list-style-type: none"> • 1,5 %, без учета НДС, при подаче заявки на погашение инвестиционных паев фонда в течение первых 185 дней со дня внесения в реестр владельцев инвестиционных паев приходной записи об их приобретении; • 1,00 %, без учета НДС, при подаче заявки на погашение инвестиционных паев фонда в срок от 186 дней до 370 дней со дня внесения в реестр владельцев инвестиционных паев приходной записи об их приобретении; • 0,25 %, без учета НДС, при подаче заявки на погашение инвестиционных паев фонда в срок более 370 дней со дня внесения в реестр владельцев инвестиционных паев приходной записи об их приобретении. <p>2. Номинальный держатель – не взимается.</p>

ИПИФ смешанных инвестиций "Паллада - Созидание"

Надбавка от стоимости пая	Скидка от стоимости пая
<p>1. УК</p> <ul style="list-style-type: none"> • не взимается. <p>3. Агенты -</p> <ul style="list-style-type: none"> • не взимается. 	<p>1. УК:</p> <ul style="list-style-type: none"> • 0,5 %, в т.ч. НДС. <p>2. Агенты:</p> <ul style="list-style-type: none"> • 0,5 %, в т.ч. НДС.

Правилами доверительного управления паевыми инвестиционными фондами предусмотрены надбавки (скидки) к (с) расчетной стоимости инвестиционных паев при их выдаче (погашении). Взимание надбавок (скидок) уменьшит доходность инвестиций в инвестиционные паи паевого инвестиционного фонда.

Контакты

Руденко Иван
Генеральный директор

Роевко Дмитрий
управляющий активами

Канахина Евгения
главный аналитик

Ильин Юрий
управляющий активами

Ломакина Светлана
начальник отдела ПИФов
тел. 789-46-94

Закрытое акционерное общество "Паллада Эссет Менеджмент"

Адрес:

119180, Москва, 1-й Голутвинский пер., д. 6 эт. 8.

Информация по доверительному управлению активами:

тел.: (495) 789-46-89

Общие вопросы:

тел.: (495) 789-46-89

тел.: (495) 72-113-72 (информация о стоимости паев - автоответчик, круглосуточно)

факс: (495) 721-13-58

Информация по приобретению, погашению и обмену паев ПИФов:

тел. (495) 789-46-94, 789-46-89

тел. (495) 72-113-72 (информация о стоимости паев - автоответчик, круглосуточно)

факс (495) 721-13-58

Содержание данного информационного бюллетеня может использоваться только в информационных целях. Данный документ не является предложением на покупку или продажу каких-либо ценных бумаг. Он также не является рекомендацией на покупку или продажу ценных бумаг, упомянутых в отчете. Источники информации - Reuters, Bloomberg, IFX, Investfunds.ru и др., которые ЗАО «Паллада» рассматривает в качестве достоверных. Однако, не существует никаких гарантий и не предоставляется никаких заверений, что такая информация является полной и достоверной, и, соответственно, она не должна рассматриваться как полная и достоверная.

ЗАО «Паллада», его руководство и сотрудники также не несут ответственности за прямые или косвенные потери и/или ущерб, возникший в результате использования клиентом информации или какой-либо ее части при совершении операций с ценными бумагами. ЗАО «Паллада» не берет на себя обязательств регулярно обновлять информацию, которая содержится в настоящем документе, или исправлять возможные неточности.

Инвестирование в российские ценные бумаги несет значительный риск, в связи с чем клиенту необходимо проводить собственный анализ рынка и исследование надежности российских эмитентов до совершения сделок. Инвесторам необходимо принять во внимание, что доход от таких ценных бумаг или других инвестиций может меняться, и цена или стоимость таких ценных бумаг и инвестиций может как расти, так и падать. Соответственно, результаты инвестирования могут оказаться меньше первоначально инвестированных средств. Результаты инвестирования в прошлом не гарантируют доходов в будущем. Все права на данный бюллетень принадлежат закрытому акционерному обществу «Паллада Эссет Менеджмент». Перепечатка целиком или отдельными частями без ссылки на компанию не допускается. В настоящем бюллетене представлена информация не по всем паевым инвестиционным фондам, имуществом которых управляет ЗАО "Паллада".