



Закрытое акционерное общество
**ПАЛЛАДА ЭССТ
МЕНЕДЖМЕНТ**

на рынке управления активами с 1996 года

Адрес :

119180, г. Москва,
1-й Голутвинский пер., д. 6, эт. 8.

Информация по приобретению, погашению и
обмену паев :

тел. (495) 721-13-72 (круглосуточно)
тел. (495) 721-13-56

28 февраля 2013 года

Ежемесячный информационный бюллетень по паевым инвестиционным фондам

Основные показатели рынка на 28 февраля 2013 года

Показатель	индекс ММВБ	индекс РТС	индекс РТС-2	USDRUB	USDEUR BKT	Urals
Значение	1 486,04	1 534,40	1 641,26	30,55	34,81	107,79
Изменение за месяц	-3,90%	-5,40%	-1,18%	1,70%	-0,14%	-2,29%

Основные показатели фондов

ПИФ	Категория	Тип	Стратегия	Дата регистрации	Стоимость пая	СЧА
Паллада - Энергетика	открытый	акции	перспективные акции сектора энергетики	01.12.2005	2195,81 руб.	11,39 млн.руб.
Паллада - Природные ресурсы	открытый	смешанные инвестиции	акции компаний добычи и переработки	18.05.2000	2739,86 руб.	18,28 млн.руб.
Паллада - Созидание	открытый	смешанные инвестиции	акценты меняются на акции или облигации	10.11.2004	4388,43 руб.	29,95млн.руб.

Доходность ПИФов под управлением ЗАО "Паллада"

ПИФ	1 мес	3 мес	6 мес	1 год	3 года	с начала управления
Паллада - Энергетика	-1,63%	4,99%	2,48%	-22,61%	-32,73%	-56,08%
Паллада - Природные ресурсы	-2,19%	4,36%	0,54%	-9,38%	-7,56%	91,26%
Паллада - Созидание	-1,16%	2,86%	1,37%	-6,13%	5,81%	46,28%

Годовая доходность ПИФов под управлением ЗАО "Паллада"

ПИФ	2012	2011	2010	2009	2008	2007
Паллада - Энергетика	-19,37%	-23,37%	6,05%	62,95%	-64,65%	15,01%
Паллада - Природные ресурсы	4,46%	-21,75%	18,77%	75,51%	-61,31%	9,70%
Паллада - Созидание	-64,61%	-8,86%	13,23%	88,86%	-64,61%	7,91%

Квартальная доходность ПИФов под управлением ЗАО "Паллада"

ПИФ	IV кв 2012	III кв 2012	II кв 2012	I кв 2012	IV кв 2011	III кв 2011
Паллада - Энергетика	-5,37%	14,75%	-31,89%	9,01%	-7,44%	-23,98%
Паллада - Природные ресурсы	-0,64%	3,99%	-10,46%	12,91%	-2,33%	-16,36%
Паллада - Созидание	-1,16%	1,99%	-4,54%	5,23%	4,12%	-10,31%

Показатели риска и качества управления*

ПИФ	Кoeff. Шарпа	Кoeff. Сортино	β	R2	VaR	Волатильность
Паллада - Энергетика	-0,227	-0,199	1,055	69,31%	-12,49%	7,09%
Паллада - Природные ресурсы	-0,155	-0,162	0,745	78,17%	-7,86%	4,71%
Паллада - Созидание	-0,112	-0,118	0,512	81,63%	-5,01%	3,17%

* по данным investfunds.ru

ОПИФ акций		Где купить		Дата	Стоимость пая	Стоимость чистых активов
Доходность фонда		г. Москва 1-ый Голутвинский пер., д. 6, эт. 8.		28.02.2013	2195,81 руб.	11,39 млн.руб.
1 месяц	3 месяца	6 месяцев	1 год	3 года	5 лет	с начала управления
-1,63%	4,99%	2,48%	-22,61%	-32,73%	-56,63%	-56,08%

Информация о фонде

Управляющая компания (УК)	Паллада Эссет Менеджмент
Тип фонда	Открытый
Категория	Акции
Дата регистрации	01.12.2005
Специализированный депозитарий и регистратор фонда	ОАО АКБ "РОСБАНК"
Банк	ОАО АКБ "РОСБАНК"

Условия инвестирования

Минимальная сумма первоначального вложения	5 тыс. руб
Минимальная сумма дополнительного взноса	1 тыс. руб
Надбавки при приобретении паев (от стоимости пая без учета НДС)	1,00%
Скидки при погашении паев (от стоимости пая без учета НДС)	0,25-1,5%*
Вознаграждение УК, % среднегодовой СЧА (в т.ч. НДС)	3,00%
Вознаграждение Спецдепозитария, Регистратора, Аудитора, % среднегодовой СЧА (в т.ч. НДС)	1,00%
Размер расходов, оплачиваемых из имущества фонда (без НДС)	1,00%

* подробная информация на стр. 6

Инвестиционная политика

Максимальное использование потенциала акций российских компаний энергетического сектора. Включение в портфель наиболее перспективных акций происходит на основании фундаментального анализа. Моменты приобретения акций и фиксация прибыли по ним происходит при достижении цен фундаментально обоснованных уровней. Для снижения негативных эффектов при коррекции рынка акций до половины активов фонда может переводиться в денежные средства.

Доходность / риск

По соотношению риск-доходность, данный фонд является наиболее рискованным, но в тоже время, потенциально более доходным в линейке фондов.

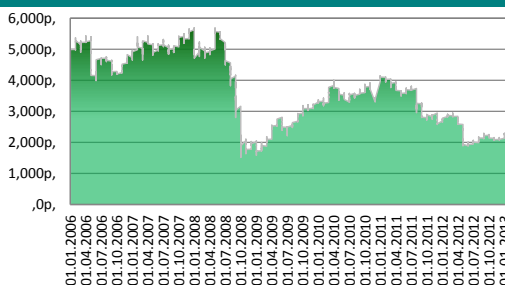
Действия управляющих

По итогам месяца Индекс ММВБ снизился на 3,9% до 1 486,04 пунктов (1 546,76 пунктов на 31 января), долларовой Индекс РТС потерял 5,4%, опустившись до 1 534,4 пункта (1 622,13 пунктов на 31 января). В феврале месяце ключевые секторы российской экономики показали, как положительную, так и отрицательную динамику. Лидером роста стало машиностроение: повышение по отраслевому индексу ММВБ составило 32,45%. Также увеличение продемонстрировали потребительский сектор и телекоммуникации: Индекс потребительского сектора вырос на 3,98%, а телекоммуникации прибавили в весе 1,60%. Значительный отрицательный результат был отмечен по Индексу металлургии – 7,89% и Индексу энергетического сектора – 7,49%.

Управление фондом

Генеральный директор	Иван Руденко
Управляющий активами	Дмитрий Роеenko
Главный аналитик	Евгения Канахина

Динамика стоимости пая



Аналитические коэффициенты*

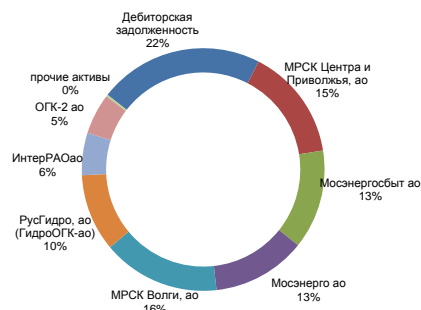
Коэффициент Шарпа	-0,227
Коэффициент Сортино	-0,199
β-коэффициент	1,055
R2	69,31%
VaR	-12,49%
Волатильность	7,09%

* по данным investfunds.ru

Активы, составляющие более 5% портфеля

Дебиторская задолженность	22,00%
МРСК Центра и Приволжья, ао	14,94%
Мосэнергосбыт ао	13,23%
Мосэнерго ао	12,52%
МРСК Волги, ао	15,69%
РусГидро, ао (ГидроОГК-ао)	10,31%
ИнтерРАОао	5,65%
ОГК-2 ао	5,41%
прочие активы	0,25%

Состав портфеля фонда



© Закрытое акционерное общество «Паллада Эссет Менеджмент»

Свидетельство о внесении записи в Единый государственный реестр юридических лиц за основным гос. рег. № 1027739145060 от 04.09.2002 г. выдано Межрайонной инспекцией МНС России № 39 по г. Москве, Лицензия ФСФР России на осуществление деятельности по управлению инвестиционными фондами, паевыми инвестиционными фондами и негосударственными пенсионными фондами № 21-000-1-00006 от 8 августа 1996 года. Лицензия профессионального участника рынка ценных бумаг на осуществление деятельности по управлению ценными бумагами № 177-06090-001000, выданной ФСФР России 25 июня 2002г. Стоимость инвестиционных паев может увеличиваться и уменьшаться, результаты инвестирования в прошлом не определяют доходы в будущем, государство не гарантирует доходность инвестиций в паевые инвестиционные фонды. Прежде чем приобрести инвестиционный пай, следует внимательно ознакомиться с правилами доверительного управления паевым инвестиционным фондом. Получить подробную информацию о паевых инвестиционных фондах и ознакомиться с правилами доверительного управления паевыми инвестиционными фондами и иными документами можно по адресу: 119180, Москва, 1 - ый Голутвинский пер., д. 6, этаж 8 или по телефону +7 (495) 789-4-689. Правилами доверительного управления паевыми инвестиционными фондами предусмотрены надбавки (скидки) к (с) расчетной стоимости инвестиционных паев при их выдаче (погашении). Взимание надбавок (скидок) уменьшит доходность инвестиций в инвестиционные паи паевого инвестиционного фонда. Открытый паевой инвестиционный фонд акций "Алемар - фонд акций", правила доверительного управления фондом № 0431-7540985 зарегистрированы ФКЦБ России 01.12.2005 г. Любые инвестиционные решения должны приниматься исключительно на основе официально опубликованных сведений о расчетной стоимости инвестиционного пая.

Паллада - Природные ресурсы

Информация по приобретению, погашению и обмену паев :
тел. (495) 721-13-72 (круглосуточно)
тел. (495) 721-13-56

ПАЛЛАДА

управление активами

ОПИФ смешанных инвестиций		Где купить		Дата	Стоимость пая	Стоимость чистых активов
Доходность фонда		г. Москва 1-ый Голутвинский пер., д. 6, эт. 8.		28.02.2013	2739,86 руб.	18,28 млн.руб.
1 месяц	3 месяца	6 месяцев	1 год	3 года	5 лет	с начала управления
-2,19%	4,36%	0,54%	-9,38%	-7,56%	-27,53%	91,26%

Информация о фонде

Управляющая компания (УК)	Паллада Эссет Менеджмент
Тип фонда	Открытый
Категория	Смешанных инвестиций
Дата регистрации	18.05.2000
Специализированный депозитарий и регистратор фонда	ОАО АКБ "РОСБАНК"
Банк	ОАО АКБ "РОСБАНК"

Условия инвестирования

Минимальная сумма первоначального вложения	5 тыс. руб
Минимальная сумма дополнительного взноса	1 тыс. руб
Надбавки при приобретении паев (от стоимости пая без учета НДС)	1,00%
Скидки при погашении паев (от стоимости пая без учета НДС)	0,25-1,5%*
Вознаграждение УК, % среднегодовой СЧА (в т.ч. НДС)	3,00%
Вознаграждение Спецдепозитария, Регистратора, Аудитора, % среднегодовой СЧА (в т.ч. НДС)	1,00%
Размер расходов, оплачиваемых из имущества фонда (без НДС)	1,00%

* подробная информация на стр. 6

Инвестиционная политика

Стратегия инвестирования предполагает гибкую политику управления, позволяющую переключать акценты в зависимости от рыночной конъюнктуры с акций на облигации (и обратно), тем самым снижая риск и повышая доходность.

Доходность / риск

Фонд является более надежным инструментом по сравнению с фондом акций, потенциально позволяет получать доход существенно выше фонда облигаций за счет инвестирования в акции.

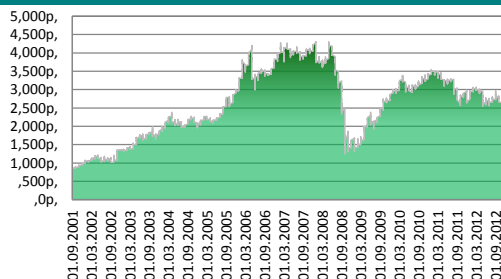
Действия управляющих

По итогам месяца Индекс ММВБ снизился на 3,9% до 1 486,04 пунктов (1 546,76 пунктов на 31 января), долларовой Индекс РТС потерял 5,4%, опустившись до 1 534,4 пункта (1 622,13 пунктов на 31 января). В феврале месяце ключевые секторы российской экономики показали, как положительную, так и отрицательную динамику. Лидером роста стало машиностроение: повышение по отраслевому индексу ММВБ составило 32,45%. Также увеличение продемонстрировали потребительский сектор и телекоммуникации: Индекс потребительского сектора вырос на 3,98%, а телекоммуникации прибавили в весе 1,60%. Значительный отрицательный результат был отмечен по Индексу металлургии – 7,89% и Индексу энергетического сектора – 7,49%.

Управление фондом

Генеральный директор	Иван Руденко
Управляющий активами	Дмитрий Роевко, Юрий Ильин
Главный аналитик	Евгения Канахина

Динамика стоимости пая



Аналитические коэффициенты*

Коэффициент Шарпа	-0,155
Коэффициент Сортино	-0,162
β-коэффициент	0,745
R2	78,17%
VaR	-7,86%
Волатильность	4,71%

* по данным investfunds.ru

Активы, составляющие более 5% портфеля

ЛУКОЙЛ НК ао	13,99%
Новолипецкий металлург. комбинат ао	12,90%
Сургутнефтегаз ао	12,65%
АЛРОСА ао	14,36%
Северсталь ао	9,40%
Газпром ао	9,74%
Нижнекамскнефтехим, ао	8,24%
Машиностроительный завод, ао	7,52%
прочие активы	11,20%

Состав портфеля фонда



© Закрытое акционерное общество «Паллада Эссет Менеджмент»

Свидетельство о внесении записи в Единый государственный реестр юридических лиц за основным гос. рег. № 1027739145060 от 04.09.2002 г. выдано Межрайонной инспекцией МНС России № 39 по г. Москве, Лицензия ФСФР России на осуществление деятельности по управлению инвестиционными фондами, паевыми инвестиционными фондами и негосударственными пенсионными фондами № 21-000-1-00006 от 8 августа 1996 года. Лицензия профессионального участника рынка ценных бумаг на осуществление деятельности по управлению ценными бумагами № 177-06090-001000, выданной ФСФР России 25 июня 2002г. Стоимость инвестиционных паев может увеличиваться и уменьшаться, результаты инвестирования в прошлом не определяют доходы в будущем, государство не гарантирует доходность инвестиций в паевые инвестиционные фонды. Прежде чем приобрести инвестиционный пай, следует внимательно ознакомиться с правилами доверительного управления паевым инвестиционным фондом. Получить подробную информацию о паевых инвестиционных фондах и ознакомиться с правилами доверительного управления паевыми инвестиционными фондами и иными документами можно по адресу: 119180, Москва, 1 -ый Голутвинский пер., д. 6, этаж 8 или по телефону +7 (495) 789-4-689. Правилами доверительного управления паевыми инвестиционными фондами предусмотрены надбавки (скидки) к (с) расчетной стоимости инвестиционных паев при их выдаче (погашении). Взимание надбавок (скидок) уменьшит доходность инвестиций в инвестиционные паи паевого инвестиционного фонда. Открытый паевой инвестиционный фонд смешанных инвестиций «Алемар - активные операции» правила доверительного управления фондом № 0042-18548032 зарегистрированы ФКЦБ России 24.04.2000 г. Любые инвестиционные решения должны приниматься исключительно на основе официально опубликованных сведений о расчетной стоимости инвестиционного пая.

ИПИФ смешанных инвестиций				Где купить	Дата	Стоимость пая	Стоимость чистых активов
Доходность фонда				г. Москва	28.02.2013	4388,43 руб.	29,95млн.руб.
				1-ый Голутвинский пер., д. 6, эт. 8.			
1 месяц	3 месяца	6 месяцев	1 год	3 года	5 лет	с начала управления	
-1,16%	2,86%	1,37%	-6,13%	5,81%	-23,71%	46,28%	

Информация о фонде

Управляющая компания (УК)	Паллада Эссет Менеджмент
Тип фонда	Открытый
Категория	Смешанных инвестиций
Дата регистрации	10.11.2004
Специализированный депозитарий и регистратор фонда	ОАО АКБ "РОСБАНК"
Банк	ОАО АКБ "РОСБАНК"

Условия инвестирования

Минимальная сумма первоначального вложения	5 тыс. руб
Минимальная сумма дополнительного взноса	1 тыс. руб
Надбавки при приобретении паев (от стоимости пая без НДС)	1,00%*
Скидки при погашении паев (от стоимости пая включая НДС)	0,25-1,5%*
Вознаграждение УК, % среднегодовой СЧА (в т.ч. НДС)	3,00%
Вознаграждение Спецдепозитария, Регистратора, Аудитора,	1,00%
% среднегодовой СЧА (в т.ч. НДС)	
Размер расходов, оплачиваемых из имущества фонда (без НДС)	1,00%

* подробная информация на стр. 5

Инвестиционная политика

Широкая диверсификация портфеля фонда в соответствии с требованиями к инвестированию средств пенсионных резервов НПФ. Цель - получение дохода вне зависимости от конъюнктуры рынка, при пониженной волатильности стоимости паев.

Доходность / риск

Получение стабильного дохода при наименьших рисках, что позволяет обеспечивать сохранность и приумножение средств пайчиков. Инвестиционная цель Фонда - получение дохода вне зависимости от конъюнктуры рынка.

Действия управляющих

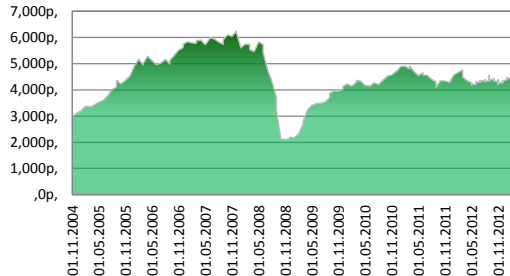
По итогам месяца Индекс ММВБ снизился на 3,9% до 1 486,04 пунктов (1 546,76 пунктов на 31 января), долларовой Индекс РТС потерял 5,4%, опустившись до 1 534,4 пункта (1 622,13 пунктов на 31 января). В феврале месяце ключевые секторы российской экономики показали, как положительную, так и отрицательную динамику. Лидером роста стало машиностроение: повышение по отраслевому индексу ММВБ составило 32,45%. Также увеличение продемонстрировали потребительский сектор и телекоммуникации: Индекс потребительского сектора вырос на 3,98%, а телекоммуникации прибавили в весе 1,60%. Значительный отрицательный результат был отмечен по Индексу металлургии - 7,89% и Индексу энергетического сектора - 7,49%.

Цены российских рублевых корпоративных облигаций в феврале двинулись в рамках бокового тренда из-за противоречивых внешних и внутренних

Управление фондом

Генеральный директор	Иван Руденко
Управляющий активами	Дмитрий Роено, Юрий Ильин
Главный аналитик	Евгения Канахина

Динамика стоимости пая



Аналитические коэффициенты*

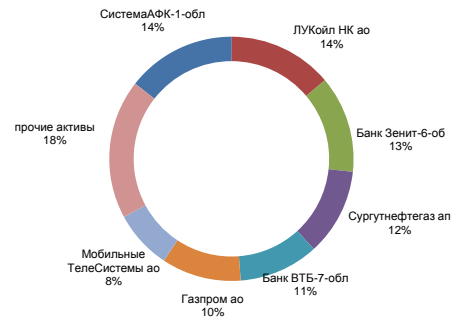
Коэффициент Шарпа	-0,112
Коэффициент Сортино	-0,118
β-коэффициент	0,512
R2	81,63%
VaR	-5,01%
Волатильность	3,17%

* по данным investfunds.ru

Активы, составляющие более 5% портфеля

СистемаАФК-1-обл	13,47%
ЛУКОЙЛ НК ао	12,85%
Банк Зенит-6-об	11,92%
Сургутнефтегаз ап	10,72%
Банк ВТБ-7-обл	9,81%
Газпром ао	9,79%
Мобильные ТелеСистемы ао	7,24%
прочие активы	17,15%

Состав портфеля фонда



© Закрытое акционерное общество «Паллада Эссет Менеджмент»

Свидетельство о внесении записи в Единый государственный реестр юридических лиц за основным гос. рег. № 1027739145060 от 04.09.2002 г. выдано Межрайонной инспекцией МНС России № 39 по г. Москве, Лицензия ФСФР России на осуществление деятельности по управлению инвестиционными фондами, паевыми инвестиционными фондами и негосударственными пенсионными фондами № 21-000-1-00006 от 8 августа 1996 года. Лицензия профессионального участника рынка ценных бумаг на осуществление деятельности по управлению ценными бумагами № 177-06090-001000, выданной ФСФР России 25 июня 2002г. Стоимость инвестиционных паев может увеличиваться и уменьшаться, результаты инвестирования в прошлом не определяют доходы в будущем, государство не гарантирует доходность инвестиций в паевые инвестиционные фонды. Прежде чем приобрести инвестиционный пай, следует внимательно ознакомиться с правилами доверительного управления паевым инвестиционным фондом. Получить подробную информацию о паевых инвестиционных фондах и ознакомиться с правилами доверительного управления паевыми инвестиционными фондами и иными документами можно по адресу: 119180, Москва, 1 -ый Голутвинский пер., д. 6, этаж 8 или по телефону +7 (495) 789-4-689. Правилами доверительного управления паевыми инвестиционными фондами предусмотрены надбавки (скидки) к (с) расчетной стоимости инвестиционных паев при их выдаче (погашении). Взимание надбавок (скидок) уменьшит доходность инвестиций в инвестиционные паи паевого инвестиционного фонда. Открытый паевой инвестиционный фонд смешанных инвестиций «Алемар - активные операции» правила доверительного управления фондом № 0042-18548032 зарегистрированы ФКЦБ России 24.04.2000 г. Любые инвестиционные решения должны приниматься исключительно на основе официально опубликованных сведений о расчетной стоимости инвестиционного пая.

Надбавки и скидки

ОПИФ акций "Паллада - Энергетика", ОПИФ смешанных инвестиций "Паллада - Природные ресурсы", ОПИФ смешанных инвестиций "Паллада - Созидание"

Надбавка от стоимости пая	Скидка от стоимости пая
<p>1. УК</p> <ul style="list-style-type: none"> • 1,00 %, без учета НДС от расчетной стоимости инвестиционного пая 	<p>1. УК:</p> <ul style="list-style-type: none"> • 1,5 %, без учета НДС, при подаче заявки на погашение инвестиционных паев фонда в течение первых 185 дней со дня внесения в реестр владельцев инвестиционных паев приходной записи об их приобретении; • 1,00 %, без учета НДС, при подаче заявки на погашение инвестиционных паев фонда в срок от 186 дней до 370 дней со дня внесения в реестр владельцев инвестиционных паев приходной записи об их приобретении; • 0,25 %, без учета НДС, при подаче заявки на погашение инвестиционных паев фонда в срок более 370 дней со дня внесения в реестр владельцев инвестиционных паев приходной записи об их приобретении. <p>2. Номинальный держатель – не взимается.</p>

ИПИФ смешанных инвестиций "Паллада - Созидание"

Надбавка от стоимости пая	Скидка от стоимости пая
<p>1. УК</p> <ul style="list-style-type: none"> • не взимается. <p>3. Агенты -</p> <ul style="list-style-type: none"> • не взимается. 	<p>1. УК:</p> <ul style="list-style-type: none"> • 0,5 %, в т.ч. НДС. <p>2. Агенты:</p> <ul style="list-style-type: none"> • 0,5 %, в т.ч. НДС.

Правилами доверительного управления паевыми инвестиционными фондами предусмотрены надбавки (скидки) к (с) расчетной стоимости инвестиционных паев при их выдаче (погашении). Взимание надбавок (скидок) уменьшит доходность инвестиций в инвестиционные паи паевого инвестиционного фонда.

Контакты

Руденко Иван
Генеральный директор

Роенко Дмитрий
управляющий активами

Канахина Евгения
главный аналитик

Ильин Юрий
управляющий активами

Ломакина Светлана
начальник отдела ПИФов
тел. 789-46-94

Закрытое акционерное общество "Паллада Эссет Менеджмент"

Адрес:

119180, Москва, 1-й Голутвинский пер., д. 6 эт. 8.

Информация по доверительному управлению активами:

тел.: (495) 789-46-89

Общие вопросы:

тел.: (495) 789-46-89

тел.: (495) 72-113-72 (информация о стоимости паев - автоответчик, круглосуточно)

факс: (495) 721-13-58

Информация по приобретению, погашению и обмену паев ПИФов:

тел. (495) 789-46-94, 789-46-89

тел. (495) 72-113-72 (информация о стоимости паев - автоответчик, круглосуточно)

факс (495) 721-13-58

Содержание данного информационного бюллетеня может использоваться только в информационных целях. Данный документ не является предложением на покупку или продажу каких-либо ценных бумаг. Он также не является рекомендацией на покупку или продажу ценных бумаг, упомянутых в отчете. Источники информации - Reuters, Bloomberg, IFX, Investfunds.ru и др., которые ЗАО «Паллада» рассматривает в качестве достоверных. Однако, не существует никаких гарантий и не предоставляется никаких заверений, что такая информация является полной и достоверной, и, соответственно, она не должна рассматриваться как полная и достоверная.

ЗАО «Паллада», его руководство и сотрудники также не несут ответственности за прямые или косвенные потери и/или ущерб, возникший в результате использования клиентом информации или какой-либо ее части при совершении операций с ценными бумагами. ЗАО «Паллада» не берет на себя обязательств регулярно обновлять информацию, которая содержится в настоящем документе, или исправлять возможные неточности.

Инвестирование в российские ценные бумаги несет значительный риск, в связи с чем клиенту необходимо проводить собственный анализ рынка и исследование надежности российских эмитентов до совершения сделок. Инвесторам необходимо принять во внимание, что доход от таких ценных бумаг или других инвестиций может меняться, и цена или стоимость таких ценных бумаг и инвестиций может как расти, так и падать. Соответственно, результаты инвестирования могут оказаться меньше первоначально инвестированных средств. Результаты инвестирования в прошлом не гарантируют доходов в будущем. Все права на данный бюллетень принадлежат закрытому акционерному обществу «Паллада Эссет Менеджмент». Перепечатка целиком или отдельными частями без ссылки на компанию не допускается. В настоящем бюллетене представлена информация не по всем паевым инвестиционным фондам, имуществом которых управляет ЗАО "Паллада".