



Закрытое акционерное общество
**ПАЛЛАДА ЭССТ
МЕНЕДЖМЕНТ**

на рынке управления активами с 1996 года

Адрес :

119180, г. Москва,
1-й Голутвинский пер., д. 6, эт. 8.

Информация по приобретению, погашению и
обмену паев :

тел. (495) 721-13-72 (круглосуточно)
тел. (495) 721-13-56

31 марта 2013 года

Ежемесячный информационный бюллетень по паевым инвестиционным фондам

Основные показатели рынка на 31 марта 2013 года

Показатель	индекс ММВБ	индекс РТС	индекс РТС-2	USDRUB	USDEUR BKT	Urals
Значение	1 438,57	1 460,04	1 457,25	31,04	34,98	110
Изменение за месяц	-3,19%	-4,85%	-10,13%	1,60%	0,49%	2,05%

Основные показатели фондов

ПИФ	Категория	Тип	Стратегия	Дата регистрации	Стоимость пая	СЧА
Паллада - Энергетика	открытый	акции	перспективные акции сектора энергетики	01.12.2005	1958,33 руб.	10,06 млн.руб.
Паллада - Природные ресурсы	открытый	смешанные инвестиции	акции компаний добычи и переработки	18.05.2000	2551,00 руб.	16,3 млн.руб.
Паллада - Созидание	открытый	смешанные инвестиции	акценты меняются на акции или облигации	10.11.2004	4273,95 руб.	28,37 млн.руб.

Доходность ПИФов под управлением ЗАО "Паллада"

ПИФ	1 мес	3 мес	6 мес	1 год	3 года	с начала управления
Паллада - Энергетика	-10,82%	-6,68%	-11,69%	-24,51%	-40,42%	-60,83%
Паллада - Природные ресурсы	-6,89%	-8,11%	-8,70%	-14,98%	-21,44%	78,07%
Паллада - Созидание	-2,61%	-1,20%	-2,34%	-4,91%	-2,13%	42,47%

Годовая доходность ПИФов под управлением ЗАО "Паллада"

ПИФ	2012	2011	2010	2009	2008	2007
Паллада - Энергетика	-19,37%	-23,37%	6,05%	62,95%	-64,65%	15,01%
Паллада - Природные ресурсы	4,46%	-21,75%	18,77%	75,51%	-61,31%	9,70%
Паллада - Созидание	-64,61%	-8,86%	13,23%	88,86%	-64,61%	7,91%

Квартальная доходность ПИФов под управлением ЗАО "Паллада"

ПИФ	I кв 2013	IV кв 2012	III кв 2012	II кв 2012	I кв 2012	IV кв 2011
Паллада - Энергетика	-6,68%	0,00%	14,75%	-31,89%	9,01%	-7,44%
Паллада - Природные ресурсы	-8,11%	0,00%	3,99%	-10,46%	12,91%	-2,33%
Паллада - Созидание	-1,20%	0,00%	1,99%	-4,54%	5,23%	4,12%

Показатели риска и качества управления*

ПИФ	Коэфф. Шарпа	Коэфф. Сортино	β	R2	VaR	Волатильность
Паллада - Энергетика	-0,227	-0,199	1,055	69,31%	-12,49%	7,09%
Паллада - Природные ресурсы	-0,155	-0,162	0,745	78,17%	-7,86%	4,71%
Паллада - Созидание	-0,112	-0,118	0,512	81,63%	-5,04%	3,17%

* по данным investfunds.ru

ОПИФ акций		Где купить		Дата	Стоимость пая	Стоимость чистых активов
Доходность фонда		г. Москва		31.03.2013	1958,33 руб.	10,06 млн.руб.
1 месяц	3 месяца	6 месяцев	1 год	3 года	5 лет	с начала управления
-10,82%	-6,68%	-11,69%	-24,51%	-40,42%	-60,45%	-60,83%

Информация о фонде

Управляющая компания (УК)	Паллада Эссет Менеджмент
Тип фонда	Открытый
Категория	Акции
Дата регистрации	01.12.2005
Специализированный депозитарий	ОАО АКБ "РОСБАНК"
и регистратор фонда	
Банк	ОАО АКБ "РОСБАНК"

Условия инвестирования

Минимальная сумма первоначального вложения	5 тыс. руб
Минимальная сумма дополнительного взноса	1 тыс. руб
Надбавки при приобретении паев (от стоимости пая без учета НДС)	1,00%
Скидки при погашении паев (от стоимости пая без учета НДС)	0,25-1,5%*
Вознаграждение УК, % среднегодовой СЧА (без учета НДС)	3,00%
Вознаграждение Спецдепозитария, Регистратора, Аудитора, % среднегодовой СЧА (без учета НДС)	1,00%
Размер расходов, оплачиваемых из имущества фонда (без учета НДС)	1,00%

* подробная информация на стр. 6

Инвестиционная политика

Максимальное использование потенциала акций российских компаний энергетического сектора. Включение в портфель наиболее перспективных акций происходит на основании фундаментального анализа. Моменты приобретения акций и фиксация прибыли по ним происходит при достижении цен фундаментально обоснованных уровней. Для снижения негативных эффектов при коррекции рынка акций до половины активов фонда может переводиться в денежные средства.

Доходность / риск

По соотношению риск-доходность, данный фонд является наиболее рискованным, но в тоже время, потенциально более доходным в линейке фондов.

Действия управляющих

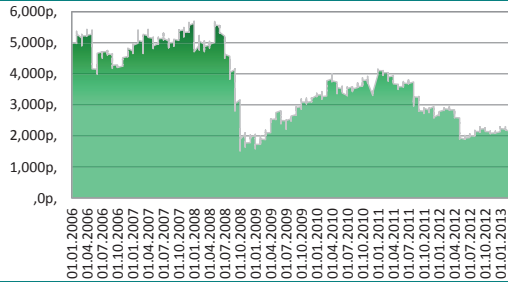
По итогам месяца Индекс ММВБ снизился на 3,19% до 1 438,57 пунктов (1 486,04 пункта на 28 февраля), долларовой Индекс РТС потерял 4,85%, опустившись до 1 460,04 пункта (1 534,4 пункта на 28 февраля). Снижение индекса ММВБ за первый квартал 2013 года составило 2,45%, индекса РТС - 4,4%.

В марте месяце все отраслевые индексы пошли вниз: больше всех упали следующие индексы: машиностроения – 26,88%, электроэнергетики – 11,45% и металлургии – 10,82%. За первый квартал ключевые сектора российской экономики показали, как положительную, так и отрицательную динамику. Лидером роста стал металлургический сектор: повышение по отраслевому индексу ММВБ составило 40,41%. Также увеличение продемонстрировали потребительский сектор и телекоммуникации: Индекс потребительского сектора вырос на 11,68%, а телекоммуникации прибавили в весе 2,66%. Значительный отрицательный результат был отмечен по Индексу электроэнергетики – 48,93% и Индексу нефти и газа – 3,87%.

Управление фондом

Генеральный директор	Иван Руденко
Управляющий активами	Дмитрий Роенко
Главный аналитик	Евгения Канахина

Динамика стоимости пая



Аналитические коэффициенты*

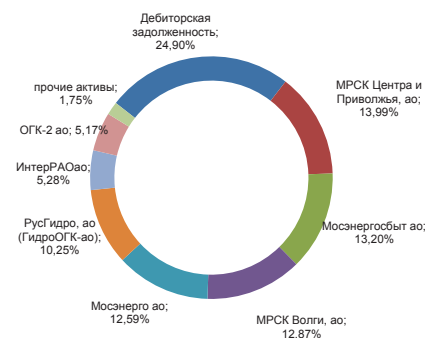
Коэффициент Шарпа	-0,227
Коэффициент Сортино	-0,199
β-коэффициент	1,055
R2	69,31%
VaR	-12,49%
Волатильность	7,09%

* по данным investfunds.ru

Активы, составляющие более 5% портфеля

Дебиторская задолженность	24,90%
МРСК Центра и Приволжья, ао	13,99%
Мосэнергосбыт ао	13,20%
МРСК Волги, ао	12,87%
Мосэнерго ао	12,59%
РусГидро, ао (ГидроОГК-ао)	10,25%
ИнтерРАОао	5,28%
ОГК-2 ао	5,17%
прочие активы	1,75%

Состав портфеля фонда



© Закрытое акционерное общество «Паллада Эссет Менеджмент»

Свидетельство о внесении записи в Единый государственный реестр юридических лиц за основным гос. рег. № 1027739145060 от 04.09.2002 г. выдано Межрайонной инспекцией МНС России № 39 по г. Москве, Лицензия ФСФР России на осуществление деятельности по управлению инвестиционными фондами, паевыми инвестиционными фондами и негосударственными пенсионными фондами № 21-000-1-00006 от 8 августа 1996 года. Лицензия профессионального участника рынка ценных бумаг на осуществление деятельности по управлению ценными бумагами № 177-06090-001000, выданной ФСФР России 25 июня 2002г. Стоимость инвестиционных паев может увеличиваться и уменьшаться, результаты инвестирования в прошлом не определяют доходы в будущем, государство не гарантирует доходность инвестиций в паевые инвестиционные фонды. Прежде чем приобрести инвестиционный пай, следует внимательно ознакомиться с правилами доверительного управления паевым инвестиционным фондом. Получить подробную информацию о паевых инвестиционных фондах и ознакомиться с правилами доверительного управления паевыми инвестиционными фондами и иными документами можно по адресу: 119180, Москва, 1 -ый Голутвинский пер., д. 6, этаж 8 или по телефону +7 (495) 789-4-689. Правила доверительного управления паевыми инвестиционными фондами предусмотрены надбавки (скидки) к (с) расчетной стоимости инвестиционных паев при их выдаче (погашении). Взимание надбавок (скидок) уменьшит доходность инвестиций в инвестиционные паи паевого инвестиционного фонда. Открытый паевой инвестиционный фонд акций "Алемар - фонд акций", правила доверительного управления фондом № 0431-7540985 зарегистрированы ФКЦБ России 01.12.2005 г. Любые инвестиционные решения должны приниматься исключительно на основе официально опубликованных сведений о расчетной стоимости инвестиционного пая.

Паллада - Природные ресурсы

Информация по приобретению, погашению и обмену паев :
тел. (495) 721-13-72 (круглосуточно)
тел. (495) 721-13-56

ПАЛЛАДА | управление активами

ОПИФ смешанных инвестиций		Где купить		Дата	Стоимость пая	Стоимость чистых активов
Доходность фонда		г. Москва		31.03.2013	2551,00 руб.	16,3 млн.руб.
		1-ый Голутвинский пер., д. 6, эт. 8.				
1 месяц	3 месяца	6 месяцев	1 год	3 года	5 лет	с начала управления
-6,89%	-8,11%	-8,70%	-14,98%	-21,44%	-30,90%	78,07%

Информация о фонде

Управляющая компания (УК)	Паллада Эссет Менеджмент
Тип фонда	Открытый
Категория	Смешанных инвестиций
Дата регистрации	18.05.2000
Специализированный депозитарий и регистратор фонда	ОАО АКБ "РОСБАНК"
Банк	ОАО АКБ "РОСБАНК"

Условия инвестирования

Минимальная сумма первоначального вложения	5 тыс. руб
Минимальная сумма дополнительного взноса	1 тыс. руб
Надбавки при приобретении паев (от стоимости пая без учета НДС)	1,00%
Скидки при погашении паев (от стоимости пая без учета НДС)	0,25-1,5%*
Вознаграждение УК, % среднегодовой СЧА (без учета НДС)	3,00%
Вознаграждение Спецдепозитария, Регистратора, Аудитора,	1,00%
% среднегодовой СЧА (без учета НДС)	
Размер расходов, оплачиваемых из имущества фонда (без учета НДС)	1,00%

* подробная информация на стр. 6

Инвестиционная политика

Стратегия инвестирования предполагает гибкую политику управления, позволяющую переключать акценты в зависимости от рыночной конъюнктуры с акций на облигации (и обратно), тем самым снижая риск и повышая доходность.

Доходность / риск

Фонд является более надежным инструментом по сравнению с фондом акций, потенциально позволяет получать доход существенно выше фонда облигаций за счет инвестирования в акции.

Действия управляющих

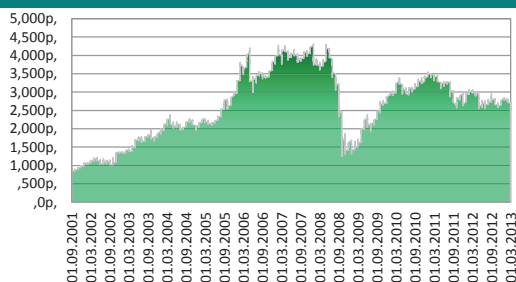
По итогам месяца Индекс ММВБ снизился на 3,19% до 1 438,57 пунктов (1 486,04 пункта на 28 февраля), долларовой Индекс РТС потерял 4,85%, опустившись до 1 460,04 пункта (1 534,4 пункта на 28 февраля). Снижение индекса ММВБ за первый квартал 2013 года составило 2,45%, индекса РТС - 4,4%.

В марте месяце все отраслевые индексы пошли вниз: больше всех упали следующие индексы: машиностроения - 26,88%, электроэнергетики - 11,45% и металлургии - 10,82%. За первый квартал ключевые секторы российской экономики показали, как положительную, так и отрицательную динамику. Лидером роста стал металлургический сектор: повышение по отраслевому индексу ММВБ составило 40,41%. Также увеличение продемонстрировали потребительский сектор и телекоммуникации: Индекс потребительского сектора вырос на 11,68%, а телекоммуникации прибавили в весе 2,66%. Значительный отрицательный результат был отмечен по Индексу электроэнергетики - 48,93% и Индексу нефти и газа - 3,87%.

Управление фондом

Генеральный директор	Иван Руденко
Управляющий активами	Дмитрий Роенко, Юрий Ильин
Главный аналитик	Евгения Канахина

Динамика стоимости пая



Аналитические коэффициенты*

Коэффициент Шарпа	-0,155
Коэффициент Сортино	-0,162
β-коэффициент	0,745
R2	78,17%
VaR	-7,86%
Волатильность	4,71%

* по данным investfunds.ru

Активы, составляющие более 5% портфеля

Дебиторская задолженность	11,33%
АПРОСА ао	14,90%
Сургутнефтегаз ао	13,39%
ЛУКОЙЛ НК ао	13,27%
Новолипецкий металлург. комбинат ао	11,85%
Газпром ао	10,50%
Северсталь ао	8,45%
Машиностроительный завод, ао	7,99%
Нижнекамскнефтехим, ао	7,86%
прочие активы	11,79%

Состав портфеля фонда



© Закрытое акционерное общество «Паллада Эссет Менеджмент»

Свидетельство о внесении записи в Единый государственный реестр юридических лиц за основным гос. рег. № 1027739145060 от 04.09.2002 г. выдано Межрайонной инспекцией МНС России № 39 по г. Москве, Лицензия ФСФР России на осуществление деятельности по управлению инвестиционными фондами, паевыми инвестиционными фондами и негосударственными пенсионными фондами № 21-000-1-00006 от 8 августа 1996 года. Лицензия профессионального участника рынка ценных бумаг на осуществление деятельности по управлению ценными бумагами № 177-06090-001000, выданной ФСФР России 25 июня 2002г. Стоимость инвестиционных паев может увеличиваться и уменьшаться, результаты инвестирования в прошлом не определяют доходы в будущем, государство не гарантирует доходности инвестиций в паевые инвестиционные фонды. Прежде чем приобрести инвестиционный пай, следует внимательно ознакомиться с правилами доверительного управления паевым инвестиционным фондом. Получить подробную информацию о паевых инвестиционных фондах и ознакомиться с правилами доверительного управления паевыми инвестиционными фондами и иными документами можно по адресу: 119180, Москва, 1 -ый Голутвинский пер., д. 6, этаж 8 или по телефону +7 (495) 789-4-689. Правилами доверительного управления паевыми инвестиционными фондами предусмотрены надбавки (скидки) к (с) расчетной стоимости инвестиционных паев при их выдаче (погашении). Взимание надбавок (скидок) уменьшит доходность инвестиций в инвестиционные паи паевого инвестиционного фонда. Открытый паевой инвестиционный фонд смешанных инвестиций «Алемар - активные операции» правила доверительного управления фондом № 0042-18548032 зарегистрированы ФКЦБ России 24.04.2000 г. Любые инвестиционные решения должны приниматься исключительно на основе официально опубликованных сведений о расчетной стоимости инвестиционного пая.

ИПИФ смешанных инвестиций				Где купить	Дата	Стоимость пая	Стоимость чистых активов
Доходность фонда				г. Москва	31.03.2013	4273,95 руб.	28,37 млн.руб.
				1-ый Голутвинский пер., д. 6, эт. 8.			
1 месяц	3 месяца	6 месяцев	1 год	3 года	5 лет	с начала управления	
-2,61%	-1,20%	-2,34%	-4,91%	-2,13%	-22,78%	42,47%	

Информация о фонде

Управляющая компания (УК)	Паллада Эссет Менеджмент
Тип фонда	Открытый
Категория	Смешанных инвестиций
Дата регистрации	10.11.2004
Специализированный депозитарий и регистратор фонда	ОАО АКБ "РОСБАНК"
Банк	ОАО АКБ "РОСБАНК"

Условия инвестирования

Минимальная сумма первоначального вложения	5 тыс. руб
Минимальная сумма дополнительного взноса	1 тыс. руб
Надбавки при приобретении паев (от стоим. пая без учета НДС)	1,00%*
Скидки при погашении паев (от стоимости пая, включая НДС)	0,25-1,5%*
Вознаграждение УК, % среднегодовой СЧА (без учета НДС)	3,00%
Вознаграждение Спецдепозитария, Регистратора, Аудитора,	1,00%
% среднегодовой СЧА (без учета НДС)	
Размер расходов, оплачиваемых из имущества фонда (без учета НДС)	1,00%

* подробная информация на стр. 5

Инвестиционная политика

Широкая диверсификация портфеля фонда в соответствии с требованиями к инвестированию средств пенсионных резервов НПФ. Цель - получение дохода вне зависимости от конъюнктуры рынка, при пониженной волатильности стоимости паев.

Доходность / риск

Получение стабильного дохода при наименьших рисках, что позволяет обеспечивать сохранность и приумножение средств пайчиков. Инвестиционная цель Фонда - получение дохода вне зависимости от конъюнктуры рынка.

Действия управляющих

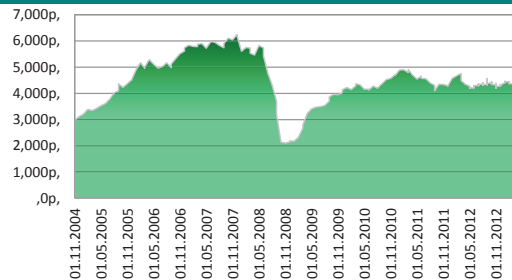
По итогам месяца Индекс ММВБ снизился на 3,19% до 1 438,57 пунктов (1 486,04 пунктов на 28 февраля), долларовой Индекс РТС потерял 4,85%, опустившись до 1 460,04 пункта (1 534,4 пункта на 28 февраля). Снижение индекса ММВБ за первый квартал 2013 года составило 2,45%, индекса РТС - 4,4%.

В марте месяце все отраслевые индексы пошли вниз: больше всех упали следующие индексы: машиностроения - 26,88%, электроэнергетики - 11,45% и металлургии - 10,82%. За первый квартал ключевые секторы российской экономики показали, как положительную, так и отрицательную динамику. Лидером роста стал металлургический сектор: повышение по отраслевому индексу ММВБ составило 40,41%. Также увеличились продемонстрировали потребительский сектор и телекоммуникации: Индекс потребительского сектора вырос на 11,68%, а телекоммуникации прибавили в весе 2,66%. Значительный отрицательный результат был отмечен по Индексу электроэнергетики - 48,93% и Индексу нефти и газа - 3,87%. Цены российских рублевых корпоративных облигаций, плавно снижавшиеся в первой половине марта на фоне секвестра расходов в США, затем усилили движение вниз из-за опасений касательно возможного дефолта Кипра, в результате рынок закрылся в минусе по итогам месяца. Среди лидеров по оборотам на ФБ ММВБ по итогам марта снижение цены продемонстрировали бумаги "АЛРОСА БО-3" (-1,81%), "ФСК ЕЭС БО-1" (-1,71%), "Газпром нефть-9" (-1,21%), "Внешпромбанк БО-2" (-1,09%), "Татфондбанк БО-1" (-0,94%). В то же время рост цены показали бумаги "Инвесторбанк БО-1" (+3,71%), "Московский кредитный банк БО-1" (+2,54%), "Транснефть-3" (+2,12%), "Башнефть-6" (+1,55%), "Кредит Европа банк БО-1" (+1,25%).

Управление фондом

Генеральный директор	Иван Руденко
Управляющий активами	Дмитрий Роенко, Юрий Ильин
Главный аналитик	Евгения Канахина

Динамика стоимости пая



Аналитические коэффициенты*

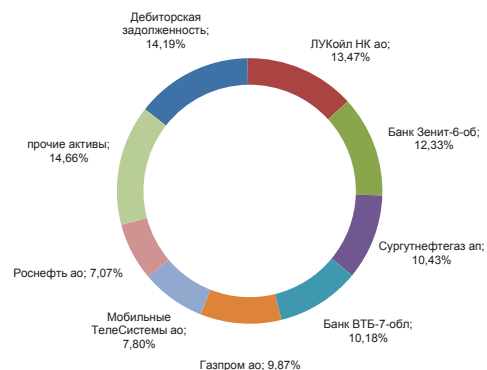
Коэффициент Шарпа	-0,112
Коэффициент Сортино	-0,118
β-коэффициент	0,512
R2	81,63%
VaR	-5,04%
Волатильность	3,17%

* по данным investfunds.ru

Активы, составляющие более 5% портфеля

Дебиторская задолженность	14,19%
ЛУКОЙЛ НК ао	13,47%
Банк Зенит-6-об	12,33%
Сургутнефтегаз ап	10,43%
Банк ВТБ-7-обл	10,18%
Газпром ао	9,87%
Мобильные ТелеСистемы ао	7,80%
Роснефть ао	7,07%
прочие активы	14,66%

Состав портфеля фонда



© Закрытое акционерное общество «Паллада Эссет Менеджмент»

Свидетельство о внесении записи в Единый государственный реестр юридических лиц за основным гос. рег. № 1027739145060 от 04.09.2002 г. выдано Межрайонной инспекцией МНС России № 39 по г. Москве, Лицензия ФСФР России на осуществление деятельности по управлению инвестиционными фондами, паевыми инвестиционными фондами и негосударственными пенсионными фондами № 21-000-1-00006 от 8 августа 1996 года. Лицензия профессионального участника рынка ценных бумаг на осуществление деятельности по управлению ценными бумагами № 177-06090-001000, выданной ФСФР России 25 июня 2002г. Стоимость инвестиционных паев может увеличиваться и уменьшаться, результаты инвестирования в прошлом не определяют доходы в будущем, государство не гарантирует доходность инвестиций в паевые инвестиционные фонды. Прежде чем приобрести инвестиционный пай, следует внимательно ознакомиться с правилами доверительного управления паевым инвестиционным фондом. Получить подробную информацию о паевых инвестиционных фондах и ознакомиться с правилами доверительного управления паевыми инвестиционными фондами и иными документами можно по адресу: 119180, Москва, 1 - ый Голутвинский пер., д. 6, этаж 8 или по телефону +7 (495) 789-4-689. Правилами доверительного управления паевыми инвестиционными фондами предусмотрены надбавки (скидки) к (с) расчетной стоимости инвестиционных паев при их выдаче (погашении). Взимание надбавок (скидок) уменьшит доходность инвестиций в инвестиционные паи паевого инвестиционного фонда. Открытый паевой инвестиционный фонд смешанных инвестиций «Алемар - активные операции» правила доверительного управления фондом № 0042-18548032 зарегистрированы ФКЦБ России 24.04.2000 г. Любые инвестиционные решения должны приниматься исключительно на основе официально опубликованных сведений о расчетной стоимости инвестиционного пая.

Надбавки и скидки

ОПИФ акций "Паллада - Энергетика", ОПИФ смешанных инвестиций "Паллада - Природные ресурсы", ОПИФ смешанных инвестиций "Паллада - Созидание"

Надбавка от стоимости пая	Скидка от стоимости пая
<p>1. УК</p> <ul style="list-style-type: none"> • 1,00 %, без учета НДС от расчетной стоимости инвестиционного пая 	<p>1. УК:</p> <ul style="list-style-type: none"> • 1,5 %, без учета НДС, при подаче заявки на погашение инвестиционных паев фонда в течение первых 185 дней со дня внесения в реестр владельцев инвестиционных паев приходной записи об их приобретении; • 1,00 %, без учета НДС, при подаче заявки на погашение инвестиционных паев фонда в срок от 186 дней до 370 дней со дня внесения в реестр владельцев инвестиционных паев приходной записи об их приобретении; • 0,25 %, без учета НДС, при подаче заявки на погашение инвестиционных паев фонда в срок более 370 дней со дня внесения в реестр владельцев инвестиционных паев приходной записи об их приобретении. <p>2. Номинальный держатель – не взимается.</p>

ИПИФ смешанных инвестиций "Паллада - Созидание"

Надбавка от стоимости пая	Скидка от стоимости пая
<p>1. УК</p> <ul style="list-style-type: none"> • не взимается. <p>3. Агенты -</p> <ul style="list-style-type: none"> • не взимается. 	<p>1. УК:</p> <ul style="list-style-type: none"> • 0,5 %, в т.ч. НДС. <p>2. Агенты:</p> <ul style="list-style-type: none"> • 0,5 %, в т.ч. НДС.

Правилами доверительного управления паевыми инвестиционными фондами предусмотрены надбавки (скидки) к (с) расчетной стоимости инвестиционных паев при их выдаче (погашении). Взимание надбавок (скидок) уменьшит доходность инвестиций в инвестиционные паи паевого инвестиционного фонда.

Контакты

Руденко Иван
Генеральный директор

Роенко Дмитрий
управляющий активами

Канахина Евгения
главный аналитик

Ильин Юрий
управляющий активами

Ломакина Светлана
начальник отдела ПИФов
тел. 789-46-94

Закрытое акционерное общество "Паллада Эссет Менеджмент"

Адрес:

119180, Москва, 1-й Голутвинский пер., д. 6 эт. 8.

Информация по доверительному управлению активами:

тел.: (495) 789-46-89

Общие вопросы:

тел.: (495) 789-46-89

тел.: (495) 72-113-72 (информация о стоимости паев - автоответчик, круглосуточно)

факс: (495) 721-13-58

Информация по приобретению, погашению и обмену паев ПИФов:

тел. (495) 789-46-94, 789-46-89

тел. (495) 72-113-72 (информация о стоимости паев - автоответчик, круглосуточно)

факс (495) 721-13-58

Содержание данного информационного бюллетеня может использоваться только в информационных целях. Данный документ не является предложением на покупку или продажу каких-либо ценных бумаг. Он также не является рекомендацией на покупку или продажу ценных бумаг, упомянутых в отчете. Источники информации - Reuters, Bloomberg, IFX, Investfunds.ru и др., которые ЗАО «Паллада» рассматривает в качестве достоверных. Однако, не существует никаких гарантий и не предоставляется никаких заверений, что такая информация является полной и достоверной, и, соответственно, она не должна рассматриваться как полная и достоверная.

ЗАО «Паллада», его руководство и сотрудники также не несут ответственности за прямые или косвенные потери и/или ущерб, возникший в результате использования клиентом информации или какой-либо ее части при совершении операций с ценными бумагами. ЗАО «Паллада» не берет на себя обязательств регулярно обновлять информацию, которая содержится в настоящем документе, или исправлять возможные неточности.

Инвестирование в российские ценные бумаги несет значительный риск, в связи с чем клиенту необходимо проводить собственный анализ рынка и исследование надежности российских эмитентов до совершения сделок. Инвесторам необходимо принять во внимание, что доход от таких ценных бумаг или других инвестиций может меняться, и цена или стоимость таких ценных бумаг и инвестиций может как расти, так и падать. Соответственно, результаты инвестирования могут оказаться меньше первоначально инвестированных средств. Результаты инвестирования в прошлом не гарантируют доходов в будущем. Все права на данный бюллетень принадлежат закрытому акционерному обществу «Паллада Эссет Менеджмент». Перепечатка целиком или отдельными частями без ссылки на компанию не допускается. В настоящем бюллетене представлена информация не по всем паевым инвестиционным фондам, имуществом которых управляет ЗАО "Паллада".