



Закрытое акционерное общество  
**ПАЛЛАДА ЭССТ  
МЕНЕДЖМЕНТ**

на рынке управления активами с 1996 года

Адрес :

119180, г. Москва,  
1-й Голутвинский пер., д. 6, эт. 8.

Информация по приобретению, погашению и  
обмену паев:

тел. (495) 789-46-94, 789-4-689  
тел. (495) 78-113-72

31 мая 2013 года

**Ежемесячный информационный бюллетень по паевым инвестиционным фондам**

Основные показатели рынка на 31 мая 2013 года

Показатель	индекс ММВБ	индекс РТС	индекс РТС-2	USDRUB	USDEUR BKT	Urals
Значение	1 361,19	1 331,43	1 255,23	31,92	36,26	100,39
Изменение за месяц	-1,84%	-5,39%	-5,12%	2,50%	2,01%	-1,93%

Основные показатели фондов

ПИФ	Категория	Тип	Стратегия	Дата регистрации	Стоимость пая	СЧА
Паллада - Энергетика	открытый	акции	перспективные акции сектора энергетики	01.12.2005	1687,27руб.	8,66 млн.руб.
Паллада - Природные ресурсы	открытый	смешанные инвестиции	акции компаний добычи и переработки	18.05.2000	2353,478 руб.	14,9 млн.руб.
Паллада - Созидание	открытый	смешанные инвестиции	акценты меняются на акции или облигации	10.11.2004	4027,67 руб.	24,94 млн.руб.

Доходность ПИФов под управлением ЗАО "Паллада"

ПИФ	1 мес	3 мес	6 мес	1 год	3 года	с начала управления
Паллада - Энергетика	-0,43%	-23,16%	-19,33%	-13,25%	-52,57%	-66,25%
Паллада - Природные ресурсы	-5,78%	-14,10%	-10,36%	-11,68%	-23,67%	135,35%
Паллада - Созидание	-2,55%	-8,22%	-5,60%	-4,66%	-3,15%	34,26%

Годовая доходность ПИФов под управлением ЗАО "Паллада"

ПИФ	2012	2011	2010	2009	2008	2007
Паллада - Энергетика	-19,37%	-23,37%	6,05%	62,95%	-64,65%	15,01%
Паллада - Природные ресурсы	4,46%	-21,75%	18,77%	75,51%	-61,31%	9,70%
Паллада - Созидание	-64,61%	-8,86%	13,23%	88,86%	-64,61%	7,91%

Квартальная доходность ПИФов под управлением ЗАО "Паллада"

ПИФ	I кв 2013	IV кв 2012	III кв 2012	II кв 2012	I кв 2012	IV кв 2011
Паллада - Энергетика	-6,68%	0,00%	14,75%	-31,89%	9,01%	-7,44%
Паллада - Природные ресурсы	-8,11%	0,00%	3,99%	-10,46%	12,91%	-2,33%
Паллада - Созидание	-1,20%	0,00%	1,99%	-4,54%	5,23%	4,12%

Показатели риска и качества управления\*

ПИФ	Коэфф. Шарпа	Коэфф. Сортино	$\beta$	R2	VaR	Волатильность
Паллада - Энергетика	-0,369	-0,281	1,056	66,28%	-13,21%	6,94%
Паллада - Природные ресурсы	-0,275	-0,283	0,742	75,24%	-8,17%	4,58%
Паллада - Созидание	-0,195	-0,214	0,515	79,66%	-5,12%	3,08%

\* по данным investfunds.ru

ОПИФ акций		Где купить		Дата	Стоимость пая	Стоимость чистых активов
<b>Доходность фонда</b>		г. Москва 1-ый Голутвинский пер., д. 6, эт. 8.		31.05.2013	1687,27руб.	8,66 млн.руб.
1 месяц	3 месяца	6 месяцев	1 год	3 года	5 лет	с начала управления
-0,43%	-23,16%	-19,33%	-13,25%	-52,57%	-69,74%	-66,25%

## Информация о фонде

Управляющая компания (УК)	Паллада Эссет Менеджмент
Тип фонда	Открытый
Категория	Акции
Дата регистрации	01.12.2005
Специализированный депозитарий и регистратор фонда	ОАО АКБ "РОСБАНК"
Банк	ОАО АКБ "РОСБАНК"

## Условия инвестирования

Минимальная сумма первоначального вложения	5 тыс. руб
Минимальная сумма дополнительного взноса	1 тыс. руб
Надбавки при приобретении паев (от стоимости пая без учета НДС)	1,00%
Скидки при погашении паев (от стоимости пая без учета НДС)	0,25-1,5%*
Вознаграждение УК, % среднегодовой СЧА ( без учета НДС)	3,00%
Вознаграждение Спецдепозитария, Регистратора, Аудитора, % среднегодовой СЧА ( без учета НДС)	1,00%
Размер расходов, оплачиваемых из имущества фонда (без учета НДС)	1,00%

\* подробная информация на стр. 5

## Инвестиционная политика

Максимальное использование потенциала акций российских компаний энергетического сектора. Включение в портфель наиболее перспективных акций происходит на основании фундаментального анализа. Моменты приобретения акций и фиксация прибыли по ним происходит при достижении цен фундаментально обоснованных уровней. Для снижения негативных эффектов при коррекции рынка акций до половины активов фонда может переводиться в денежные средства.

## Доходность / риск

По соотношению риск-доходность, данный фонд является наиболее рискованным, но в тоже время, потенциально более доходным в линейке фондов.

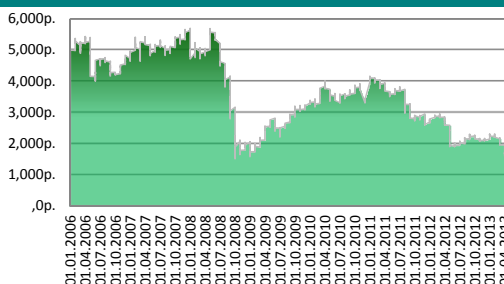
## Рынок

Российский рынок акций в первой половине мая демонстрировал заметный рост на фоне благоприятной внешней конъюнктуры. Однако во второй половине месяца рынок растерял не только весь предыдущий рост, но и ушел в отрицательную зону на фоне ухудшения ситуации на мировых рынках капитала из-за возросших опасений снижения объема стимулирующих программ ФРС США (QE) на одном из ближайших заседаний американского Центробанка. По итогам месяца индекс ММВБ снизился на 2,6%, опустившись до 1350,17 пункта, а индекс РТС потерял за май 5,4%, составив на закрытие 31 мая 1331,43 пункта. Снижение индекса ММВБ за первые пять месяцев 2013 года составило 8,4%, индекса РТС - 12,8%.

## Управление фондом

И.о. генерального директора	Марат Имаметдинов
Управляющий активами	Дмитрий Роенко
Главный аналитик	Евгения Канахина

## Динамика стоимости пая



## Аналитические коэффициенты\*

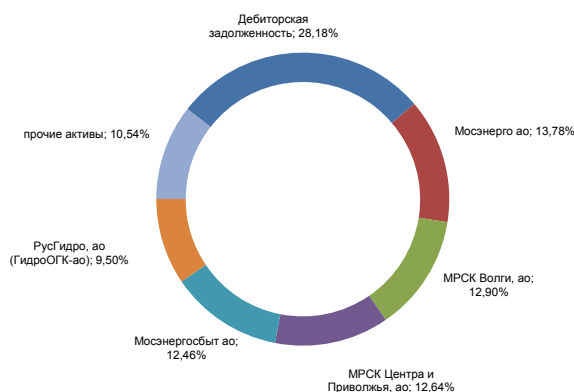
Коэффициент Шарпа	-0,369
Коэффициент Сортино	-0,281
β-коэффициент	1,056
R2	66,28%
VaR	-13,21%
Волатильность	6,94%

\* по данным investfunds.ru

## Активы, составляющие более 5% портфеля

Дебиторская задолженность	28,18%
Мосэнерго ао	13,78%
МРСК Волги, ао	12,90%
МРСК Центра и Приволжья, ао	12,64%
Мосэнергосбыт ао	12,46%
РусГидро, ао (ГидроОГК-ао)	9,50%
прочие активы	10,54%

## Состав портфеля фонда



## © Закрытое акционерное общество «Паллада Эссет Менеджмент»

Свидетельство о внесении записи в Единый государственный реестр юридических лиц за основным гос. рег. № 1027739145060 от 04.09.2002 г. выдано Межрайонной инспекцией МНС России № 39 по г. Москве, Лицензия ФСФР России на осуществление деятельности по управлению инвестиционными фондами, паевыми инвестиционными фондами и негосударственными пенсионными фондами № 21-000-1-00006 от 8 августа 1996 года. Лицензия профессионального участника рынка ценных бумаг на осуществление деятельности по управлению ценными бумагами № 177-06090-001000, выданной ФСФР России 25 июня 2002г. Стоимость инвестиционных паев может увеличиваться и уменьшаться, результаты инвестирования в прошлом не определяют доходы в будущем, государство не гарантирует доходность инвестиций в паевые инвестиционные фонды. Прежде чем приобрести инвестиционный пай, следует внимательно ознакомиться с правилами доверительного управления паевым инвестиционным фондом. Получить подробную информацию о паевых инвестиционных фондах и ознакомиться с правилами доверительного управления паевыми инвестиционными фондами и иными документами можно по адресу: 119180, Москва, 1 - ый Голутвинский пер., д. 6, этаж 8 или по телефону +7 (495) 789-4-689. Правилами доверительного управления паевыми инвестиционными фондами предусмотрены надбавки (скидки) к (с) расчетной стоимости инвестиционных паев при их выдаче (погашении). Взимание надбавок (скидок) уменьшит доходность инвестиций в инвестиционные паи паевого инвестиционного фонда. Открытый паевой инвестиционный фонд акций "Алемар - фонд акций", правила доверительного управления фондом № 0431-7540985 зарегистрированы ФКЦБ России 01.12.2005 г.

# Паллада - Природные ресурсы

Информация по приобретению, погашению и обмену паев:  
тел. (495) 721-13-72 (круглосуточно)  
тел. (495) 721-13-56

**ПАЛЛАДА** | управление активами

ОПИФ смешанных инвестиций		Где купить		Дата	Стоимость пая	Стоимость чистых активов
<b>Доходность фонда</b>		г. Москва 1-ый Голутвинский пер., д. 6, эт. 8.		<b>31.05.2013</b>	<b>2353,478 руб.</b>	<b>14,9 млн.руб.</b>
1 месяц	3 месяца	6 месяцев	1 год	3 года	5 лет	с начала управления
<b>-5,78%</b>	<b>-14,10%</b>	<b>-10,36%</b>	<b>-11,68%</b>	<b>-23,67%</b>	<b>-43,91%</b>	<b>135,35%</b>

## Информация о фонде

Управляющая компания (УК)	Паллада Эссет Менеджмент
Тип фонда	Открытый
Категория	Смешанных инвестиций
Дата регистрации	18.05.2000
Специализированный депозитарий и регистратор фонда	ОАО АКБ "РОСБАНК"
Банк	ОАО АКБ "РОСБАНК"

## Условия инвестирования

Минимальная сумма первоначального вложения	5 тыс. руб
Минимальная сумма дополнительного взноса	1 тыс. руб
Надбавки при приобретении паев (от стоимости пая без учета НДС)	1,00%
Скидки при погашении паев (от стоимости пая без учета НДС)	0,25-1,5%*
Вознаграждение УК, % среднегодовой СЧА (без учета НДС)	3,00%
Вознаграждение Спецдепозитария, Регистратора, Аудитора, % среднегодовой СЧА (без учета НДС)	1,00%
Размер расходов, оплачиваемых из имущества фонда (без учета НДС)	1,00%

\* подробная информация на стр. 5

## Инвестиционная политика

Стратегия инвестирования предполагает гибкую политику управления, позволяющую переключать акценты в зависимости от рыночной конъюнктуры с акций на облигации (и обратно), тем самым снижая риск и повышая доходность.

## Доходность / риск

Фонд является более надежным инструментом по сравнению с фондом акций, потенциально позволяет получать доход существенно выше фонда облигаций за счет инвестирования в акции.

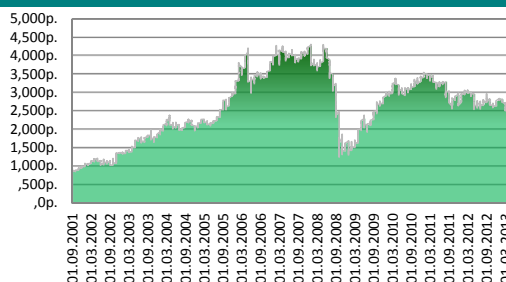
## Рынок

Российский рынок акций в первой половине мая демонстрировал заметный рост на фоне благоприятной внешней конъюнктуры. Однако во второй половине месяца рынок растерял не только весь предыдущий рост, но и ушел в отрицательную зону на фоне ухудшения ситуации на мировых рынках капитала из-за возросших опасений снижения объема стимулирующих программ ФРС США (QE) на одном из ближайших заседаний американского Центробанка. По итогам месяца индекс ММВБ снизился на 2,6%, опустившись до 1350,17 пункта, а индекс РТС потерял за май 5,4%, составив на закрытие 31 мая 1331,43 пункта. Снижение индекса ММВБ за первые пять месяцев 2013 года составило 8,4%, индекса РТС - 12,8%.

## Управление фондом

И.о. генерального директора	Марат Имамединов
Управляющий активами	Дмитрий Роенко, Юрий Ильин
Главный аналитик	Евгения Канахина

## Динамика стоимости пая



## Аналитические коэффициенты\*

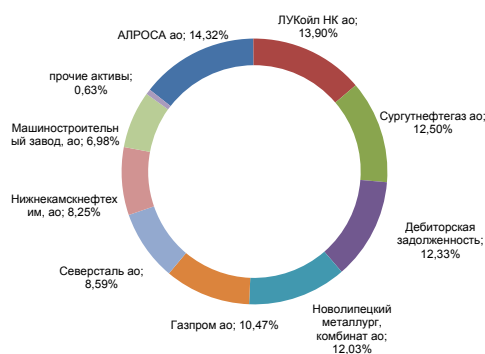
Коэффициент Шарпа	-0,275
Коэффициент Сортино	-0,283
β-коэффициент	0,742
R2	75,24%
VaR	-8,17%
Волатильность	4,58%

\* по данным investfunds.ru

## Активы, составляющие более 5% портфеля

АЛРОСА ао	14,32%
ЛУКОЙЛ НК ао	13,90%
Сургутнефтегаз ао	12,50%
Дебиторская задолженность	12,33%
Новолипецкий металлург, комбинат ао	12,03%
Газпром ао	10,47%
Северсталь ао	8,59%
Нижнекамскнефтехим, ао	8,25%
Машиностроительный завод, ао	6,98%
прочие активы	0,63%

## Состав портфеля фонда



## © Закрытое акционерное общество «Паллада Эссет Менеджмент»

Свидетельство о внесении записи в Единый государственный реестр юридических лиц за основным гос. рег. № 1027739145060 от 04.09.2002 г. выдано Межрайонной инспекцией МНС России № 39 по г. Москве, Лицензия ФСФР России на осуществление деятельности по управлению инвестиционными фондами, паевыми инвестиционными фондами и негосударственными пенсионными фондами № 21-000-1-00006 от 8 августа 1996 года. Лицензия профессионального участника рынка ценных бумаг на осуществление деятельности по управлению ценными бумагами № 177-06090-001000, выданной ФСФР России 25 июня 2002г. Стоимость инвестиционных паев может увеличиваться и уменьшаться, результаты инвестирования в прошлом не определяют доходы в будущем, государство не гарантирует доходность инвестиций в паевые инвестиционные фонды. Прежде чем приобрести инвестиционный пай, следует внимательно ознакомиться с правилами доверительного управления паевым инвестиционным фондом. Получить подробную информацию о паевых инвестиционных фондах и ознакомиться с правилами доверительного управления паевыми инвестиционными фондами и иными документами можно по адресу: 119180, Москва, 1 - ый Голутвинский пер., д. 6, этаж 8 или по телефону +7 (495) 789-4-689. Правила доверительного управления паевыми инвестиционными фондами предусмотрены надбавки (скидки) к (с) расчетной стоимости инвестиционных паев при их выдаче (погашении). Взимание надбавок (скидок) уменьшит доходность инвестиций в инвестиционные паи паевого инвестиционного фонда. Открытый паевой инвестиционный фонд смешанных инвестиций «Алемар - активные операции» правила доверительного управления фондом № 0042-18548032 зарегистрированы ФКЦБ России 24.04.2000 г. Любые инвестиционные решения должны приниматься исключительно на основе официально опубликованных сведений о расчетной стоимости инвестиционного пая.

# Паллада - Созидание

Информация по приобретению,  
погашению и обмену паев:  
тел. (495) 789-46-94, 789-4-689  
тел. (495) 72-113-72 (круглосуточно)

**ПАЛЛАДА** | управление  
активами

ИПИФ смешанных инвестиций		Где купить		Дата	Стоимость пая	Стоимость чистых активов
<b>Доходность фонда</b>		г. Москва		<b>31.05.2013</b>	<b>4027,67 руб.</b>	<b>24,94 млн.руб.</b>
		1-ый Голутвинский пер., д. 6, эт. 8.				
1 месяц	3 месяца	6 месяцев	1 год	3 года	5 лет	с начала управления
<b>-2,55%</b>	<b>-8,22%</b>	<b>-5,60%</b>	<b>-4,66%</b>	<b>-3,15%</b>	<b>-30,94%</b>	<b>34,26%</b>

## Информация о фонде

Управляющая компания (УК)	Паллада Эссет Менеджмент
Тип фонда	Открытый
Категория	Смешанных инвестиций
Дата регистрации	10.11.2004
Специализированный депозитарий и регистратор фонда	ОАО АКБ "РОСБАНК"
Банк	ОАО АКБ "РОСБАНК"

## Условия инвестирования

Минимальная сумма первоначального вложения	5 тыс. руб
Минимальная сумма дополнительного взноса	1 тыс. руб
Надбавки при приобретении паев (от стоим. пая без учета НДС)	1,00%*
Скидки при погашении паев (от стоимости пая, включая НДС)	0,25-1,5%*
Вознаграждение УК, % среднегодовой СЧА (без учета НДС)	3,00%
Вознаграждение Спецдепозитария, Регистратора, Аудитора, % среднегодовой СЧА (без учета НДС)	1,00%
Размер расходов, оплачиваемых из имущества фонда (без учета НДС)	1,00%

\* подробная информация на стр. 5

## Инвестиционная политика

Широкая диверсификация портфеля фонда в соответствии с требованиями к инвестированию средств пенсионных резервов НПФ. Цель - получение дохода вне зависимости от конъюнктуры рынка, при пониженной волатильности стоимости паев.

## Доходность / риск

Получение стабильного дохода при наименьших рисках, что позволяет обеспечивать сохранность и приумножение средств пайщиков. Инвестиционная цель Фонда - получение дохода вне зависимости от конъюнктуры рынка.

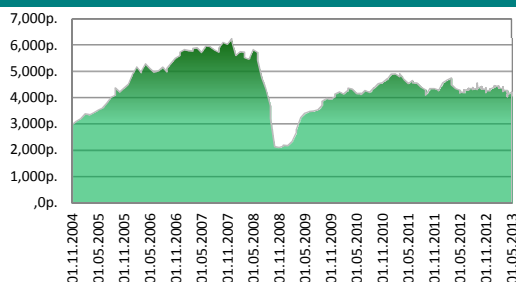
## Рынок

Российский рынок акций в первой половине мая демонстрировал заметный рост на фоне благоприятной внешней конъюнктуры. Однако во второй половине месяца рынок растерял не только весь предыдущий рост, но и ушел в отрицательную зону на фоне ухудшения ситуации на мировых рынках капитала из-за возросших опасений снижения объема стимулирующих программ ФРС США (QE) на одном из ближайших заседаний американского Центробанка. По итогам месяца индекс ММВБ снизился на 2,6%, опустившись до 1350,17 пункта, а индекс РТС потерял за май 5,4%, составив на закрытие 31 мая 1331,43 пункта. Снижение индекса ММВБ за первые пять месяцев 2013 года составило 8,4%, индекса РТС - 12,8%.

## Управление фондом

И.о. генерального директора	Марат Имаметдинов
Управляющий активами	Дмитрий Роенок, Юрий Ильин
Главный аналитик	Евгения Канахина

## Динамика стоимости пая



## Аналитические коэффициенты\*

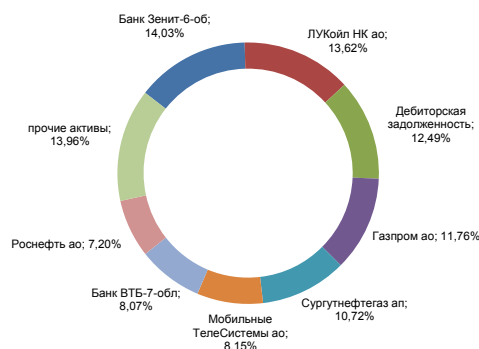
Коэффициент Шарпа	-0,195
Коэффициент Сортино	-0,214
β-коэффициент	0,515
R2	79,66%
VaR	-5,12%
Волатильность	3,08%

\* по данным investfunds.ru

## Активы, составляющие более 5% портфеля

Банк Зенит-6-об	14,03%
ЛУКОЙЛ НК ао	13,62%
Дебиторская задолженность	12,49%
Газпром ао	11,76%
Сургутнефтегаз ап	10,72%
Мобильные ТелеСистемы ао	8,15%
Банк ВТБ-7-обл	8,07%
Роснефть ао	7,20%
прочие активы	13,96%

## Состав портфеля фонда



## © Закрытое акционерное общество «Паллада Эссет Менеджмент»

Свидетельство о внесении записи в Единый государственный реестр юридических лиц за основным гос. рег. № 1027739145060 от 04.09.2002 г. выдано Межрайонной инспекцией МНС России № 39 по г. Москве, Лицензия ФСФР России на осуществление деятельности по управлению инвестиционными фондами, паевыми инвестиционными фондами и негосударственными пенсионными фондами № 21-000-1-000006 от 8 августа 1996 года. Лицензия профессионального участника рынка ценных бумаг на осуществление деятельности по управлению ценными бумагами № 177-06090-001000, выданной ФСФР России 25 июня 2002г. Стоимость инвестиционных паев может увеличиваться и уменьшаться, результаты инвестирования в прошлом не определяют доходы в будущем, государство не гарантирует доходность инвестиций в паевые инвестиционные фонды. Прежде чем приобрести инвестиционный пай, следует внимательно ознакомиться с правилами доверительного управления паевым инвестиционным фондом. Получить подробную информацию о паевых инвестиционных фондах и ознакомиться с правилами доверительного управления паевыми инвестиционными фондами и иными документами можно по адресу: 119180, Москва, 1 - ый Голутвинский пер., д. 6, этаж 8 или по телефону +7 (495) 789-4-689. Правилами доверительного управления паевыми инвестиционными фондами предусмотрены надбавки (скидки) к (с) расчетной стоимости инвестиционных паев при их выдаче (погашении). Взимание надбавок (скидок) уменьшит доходность инвестиций в инвестиционные паи паевого инвестиционного фонда. Открытый паевой инвестиционный фонд смешанных инвестиций «Алемар - активные операции» правила доверительного управления фондом № 0042-18548032 зарегистрированы ФКЦБ России 24.04.2000 г. Любые инвестиционные решения должны приниматься исключительно на основе официально опубликованных сведений о расчетной стоимости инвестиционного пая.

## Надбавки и скидки

### ОПИФ акций "Паллада - Энергетика", ОПИФ смешанных инвестиций "Паллада - Природные ресурсы", ОПИФ смешанных инвестиций "Паллада - Созидание"

Надбавка от стоимости пая	Скидка от стоимости пая
<p>1. УК</p> <ul style="list-style-type: none"> <li>• <b>1,00 %</b>, без учета НДС от расчетной стоимости инвестиционного пая</li> </ul>	<p>1. УК:</p> <ul style="list-style-type: none"> <li>• <b>1,5 %</b>, без учета НДС, при подаче заявки на погашение инвестиционных паев фонда в течение первых <b>185 дней</b> со дня внесения в реестр владельцев инвестиционных паев приходной записи об их приобретении;</li> <li>• <b>1,00 %</b>, без учета НДС, при подаче заявки на погашение инвестиционных паев фонда в срок от <b>186 дней до 370 дней</b> со дня внесения в реестр владельцев инвестиционных паев приходной записи об их приобретении;</li> <li>• <b>0,25 %</b>, без учета НДС, при подаче заявки на погашение инвестиционных паев фонда в срок более <b>370 дней</b> со дня внесения в реестр владельцев инвестиционных паев приходной записи об их приобретении.</li> </ul> <p>2. Номинальный держатель – <b>не взимается.</b></p>

### ИПИФ смешанных инвестиций "Паллада - Созидание"

Надбавка от стоимости пая	Скидка от стоимости пая
<p>1. УК</p> <ul style="list-style-type: none"> <li>• <b>не взимается.</b></li> </ul> <p>3. Агенты -</p> <ul style="list-style-type: none"> <li>• <b>не взимается.</b></li> </ul>	<p>1. УК:</p> <ul style="list-style-type: none"> <li>• <b>0,5 %</b>, в т.ч. НДС.</li> </ul> <p>2. Агенты:</p> <ul style="list-style-type: none"> <li>• <b>0,5 %</b>, в т.ч. НДС.</li> </ul>

Правилами доверительного управления паевыми инвестиционными фондами предусмотрены надбавки (скидки) к (с) расчетной стоимости инвестиционных паев при их выдаче (погашении). Взимание надбавок (скидок) уменьшит доходность инвестиций в инвестиционные паи паевого инвестиционного фонда.

## Контакты

Имаметдинов Марат  
и.о. генерального директора

Роечко Дмитрий  
управляющий активами

Канахина Евгения  
главный аналитик

Ильин Юрий  
управляющий активами

Ломакина Светлана  
начальник отдела ПИФов  
тел. 789-46-94

Кожевникова Ирина  
директор по развитию финансовых продуктов

## Закрытое акционерное общество "Паллада Эссет Менеджмент"

### Адрес:

119180, Москва, 1-й Голутвинский пер., д. 6 эт. 8.

### Информация по доверительному управлению активами:

тел.: (495) 789-46-89

### Общие вопросы:

тел.: (495) 789-46-89

тел.: (495) 72-113-72 (информация о стоимости паев - автоответчик, круглосуточно)

факс: (495) 721-13-58

### Информация по приобретению, погашению и обмену паев ПИФов:

тел. (495) 789-46-94, 789-46-89

тел. (495) 72-113-72 (информация о стоимости паев - автоответчик, круглосуточно)

факс (495) 721-13-58

Содержание данного информационного бюллетеня может использоваться только в информационных целях. Данный документ не является предложением на покупку или продажу каких-либо ценных бумаг. Он также не является рекомендацией на покупку или продажу ценных бумаг, упомянутых в отчете. Источники информации - Reuters, Bloomberg, IFX, Investfunds.ru и др., которые ЗАО «Паллада» рассматривает в качестве достоверных. Однако, не существует никаких гарантий и не предоставляется никаких заверений, что такая информация является полной и достоверной, и, соответственно, она не должна рассматриваться как полная и достоверная.

ЗАО «Паллада», его руководство и сотрудники также не несут ответственности за прямые или косвенные потери и/или ущерб, возникший в результате использования клиентом информации или какой-либо ее части при совершении операций с ценными бумагами. ЗАО «Паллада» не берет на себя обязательств регулярно обновлять информацию, которая содержится в настоящем документе, или исправлять возможные неточности.

Инвестирование в российские ценные бумаги несет значительный риск, в связи с чем клиенту необходимо проводить собственный анализ рынка и исследование надежности российских эмитентов до совершения сделок. Инвесторам необходимо принять во внимание, что доход от таких ценных бумаг или других инвестиций может меняться, и цена или стоимость таких ценных бумаг и инвестиций может как расти, так и падать. Соответственно, результаты инвестирования могут оказаться меньше первоначально инвестированных средств. Результаты инвестирования в прошлом не гарантируют доходов в будущем. Все права на данный бюллетень принадлежат закрытому акционерному обществу «Паллада Эссет Менеджмент». Перепечатка целиком или отдельными частями без ссылки на компанию не допускается. В настоящем бюллетене представлена информация не по всем паевым инвестиционным фондам, имуществом которых управляет ЗАО "Паллада".